

山东发展统计报告

 辛树人 主编

2021

 中国统计出版社
China Statistics Press

© 中国统计出版社有限公司 2021

版权所有。未经许可，本书的任何部分不得以任何方式在世界任何地区以任何文字翻印、拷贝、仿制或转载。

©2021 China Statistics Press Co.,Ltd.

All rights reserved. No part of the publication may be reproduced or transmitted in any form or by any means, electronic or mechanical, including photocopying, recording, or any information storage and retrieval system, without written permission from the publisher.

图书在版编目 (CIP) 数据

山东发展统计报告—2021/ 辛树人主编. —北京 :
中国统计出版社, 2021.9
ISBN 978-7-5037-9667-8

I. ①山… II. ①辛… III. ①经济统计—研究报告—
山东—2021 IV. ①C832.52

中国版本图书馆 CIP 数据核字 (2021) 第 189050 号

山东发展统计报告—2021

作 者 / 辛树人

责任编辑 / 钟 钰

装帧设计 / 程潇濛

出版发行 / 中国统计出版社有限公司

地 址 / 北京市丰台区西三环南路甲 6 号

邮政编码 / 100073

电 话 / 邮购 (010) 63376909 书店 (010) 68783171

网 址 / <http://www.zgtjcb.com>

印 刷 / 济南百思特印业有限公司

经 销 / 新华书店

开 本 / 720mm×1000mm 1/16

字 数 / 164 千字

印 张 / 12.75

版 别 / 2021 年 9 月第 1 版

版 次 / 2021 年 9 月第 1 次印刷

定 价 / 70.00 元

如有印装差错，由本社发行部调换。

《山东发展统计报告—2021》

编委会

- 主任 辛树人
- 副主任 刘银田 马金栋 李永进 周尊考 陈汉臻
陆万明 李涛 姜西海 王志珍 宫照华
- 委员 (以姓氏笔画为序)
- | | | | | |
|-----|-----|-----|-----|-----|
| 马健 | 马淑臣 | 王万信 | 王慕然 | 权洪涛 |
| 刘军 | 刘毅 | 刘东华 | 刘岐涛 | 刘恩田 |
| 刘福军 | 孙瑞玲 | 杜峰 | 杨芳 | 杨志东 |
| 杨志刚 | 李云龙 | 李玉国 | 宋保辉 | 宋家元 |
| 张中华 | 张定新 | 张亮云 | 苑子建 | 周宁 |
| 周颖颖 | 孟凡璋 | 袁晓勇 | 夏连红 | 曹会烽 |
| 梁中华 | 梁家和 | 彭丽芳 | 董彦和 | 董晓青 |
| 程连德 | 傅相国 | 焦建顺 | 管大炜 | |
- 主编 辛树人
- 执行主编 陆万明
- 编辑人员 董晓青 曹会烽 王莎莎 董侠 袁锋
刘鲁嘉 张洪涛 赵善胜 张静 苏秋燕
曹丽新

序

2020年是“十三五”规划收官之年，是山东发展历程上极不平凡的一年。面对严峻复杂的国内外环境特别是新冠肺炎疫情的严重冲击，全省上下坚持以习近平新时代中国特色社会主义思想为指导，深入贯彻习近平总书记对山东工作的重要指示要求，科学统筹疫情防控和经济社会发展，全力做好“六稳”工作、落实“六保”任务，经济运行全面恢复、回升向好，主要经济指标好于全国平均水平、好于预期，“十三五”规划圆满收官，全面建成小康社会取得伟大历史性成就，决战脱贫攻坚取得决定性胜利。擘画制定“十四五”宏伟目标，开启全面建设社会主义现代化国家新征程。

2021年是中国共产党百年华诞。百年征程波澜壮阔，百年初心历久弥坚。新征程期待新作为，全省统计系统将在省委省政府的领导下，坚守为国统计、为民调查根本职责，不断提高统计数据服务的精准性，不断提高统计监测服务的科学性，不断提高统计“智库”服务的专业性，为建设新时代现代化强省贡献统计智慧、统计力量，奋力实现“十四五”良好开局，以优异成绩庆祝中国共产党成立100周年！

本书编撰工作得到了山东省财政厅、山东省地方金融监督管理局、国家统计局山东调查总队等单位大力支持，在此致以诚挚谢意！



2021年8月

目 录

综合篇

经济加速恢复向好 高质量发展逆势起航	
——2020年山东省经济社会发展综述	3
总量增速放缓 素质水平提升	
——2020年山东省人口发展情况	7
投资运行总体平稳 重点领域作用增强	
——2020年山东省固定资产投资发展情况及展望	11
收支规模稳步提升 重点民生保障有力	
——2020年山东省财政运行情况	16
金融运行平稳向好 服务质效不断提升	
——2020年山东省金融运行情况	21
2020年山东居民消费价格涨幅回落	
——2020年山东省居民消费价格情况及展望	25
2020年山东工业生产者价格呈“V”型走势	
——2020年山东工业生产领域价格情况及展望	28
2020年山东居民收入稳定向好 翻番目标如期实现	
——2020年山东省居民收入情况	32
山东居民消费稳步恢复 消费增速由负转正	
——2020年山东省居民消费支出情况	35
农民工总量稳中略降 从业收入保持增长	
——2020年山东农民工监测报告	38
多元发展动力增强 发展质量稳步提升	
——2020年山东省城镇化发展情况	41

行业篇

农业产值迈上新台阶 乡村振兴开启新征程 ——2020年山东省农业农村发展情况及展望	49
工业经济稳步发展 质量效益不断提升 ——2020年山东省规模以上工业发展情况	54
工业能耗结构优化 煤炭压减实现预期 ——2020年山东省规模以上工业能源生产消费情况	58
企业发展提质增效 市场活力不断释放 ——2020年山东省建筑业发展情况及展望	62
逆势上扬显韧性 活力增强育新机 ——2020年山东省服务业发展情况及展望	65
开发投资平稳增长 市场销售理性向好 ——2020年山东省房地产开发市场运行情况及展望	69
交通运输持续恢复 邮电行业逆势飞扬 ——2020年山东省交通运输邮电业发展情况	74
疫情影响消费市场 需求释放加快复苏 ——2020年山东省国内贸易发展情况及展望	78
抓稳求实 迎难而上 再创开放型经济新辉煌 ——2020年山东对外经贸发展情况及展望	81
企业创新活力不断增强 四大制约因素不容忽视 ——2019年山东省规模以上企业创新情况	86
动能转换初见成效 厚积薄发行稳致远 ——2020年山东省文化产业发展情况及展望	90
筑牢社会发展基础 提升民生保障水平 ——2020年山东省社会事业发展情况	94
环境保护工作扎实推进 生态文明建设日益增强 ——2020年山东省生态环境发展情况	98

区域篇

2020年济南市经济社会发展情况及展望	103
2020年青岛市经济社会发展情况及展望	109
2020年淄博市经济社会发展情况及展望	116
2020年枣庄市经济社会发展情况及展望	122

2020年东营市经济社会发展情况及展望	127
2020年烟台市经济社会发展情况及展望	133
2020年潍坊市经济社会发展情况及展望	139
2020年济宁市经济社会发展情况及展望	145
2020年泰安市经济社会发展情况及展望	151
2020年威海市经济社会发展情况及展望	156
2020年日照市经济社会发展情况及展望	162
2020年临沂市经济社会发展情况及展望	167
2020年德州市经济社会发展情况及展望	172
2020年聊城市经济社会发展情况及展望	177
2020年滨州市经济社会发展情况及展望	183
2020年菏泽市经济社会发展情况及展望	189

综 合 篇

经济加速恢复向好 高质量发展逆势起航

——2020年山东省经济社会发展综述

2020年，全省上下以习近平新时代中国特色社会主义思想为指导，全面贯彻落实党的十九大和十九届二中、三中、四中全会精神，深入贯彻落实习近平总书记对山东工作重要指示要求，聚焦“走在前列、全面开创”，深入实施八大发展战略，强力推进九大改革攻坚，坚决打赢疫情防控人民战争、总体战争和阻击战，重点领域、重点行业经济运行快速恢复，主要经济指标好于预期、好于全国，完美收官“十三五”，在空前考验中交出了合格答卷。

一、经济运行全面快速恢复

2020年年初，面对突如其来的疫情，第一时间成立省委统筹疫情防控和经济运行指挥部，建立统一指挥、协同高效、落实有力的工作推进机制，全力抢时间、赶进度、补损失，全省经济增速在一季度GDP探底后，二季度开始全面企稳回升，进入三季度，积极因素加速集聚，经济增速快速回升，前三季度实现由负转正，全年延续稳步回升态势。经国家统计局统一核算反馈，全省实现地区生产总值73129.0亿元，按可比价格计算，增长3.6%，高于全国1.3个百分点。其中，第一产业增加值5363.76亿元，增长2.7%；第二产业增加值28612.19亿元，增长3.3%；第三产业增加值39153.05亿元，增长3.9%。粮食产量再创新高，达到5446.8万吨，增长1.7%，连续7年超过千亿斤以上。农林牧渔业总产值首次突破1万亿元，成为全国首个农业总产值过万亿元的省份。工业生产恢复至历年较高水平。全年规模以上工业增加值增长5.0%，其中12月份增长9.2%，月度增速连续5个月超过9%，为近5年来较高水平。重点行业增势强劲。装备制造业增加值增长12.6%，高于规模以上工业7.6个百分点。服务业加快恢复向好。规模以上

服务业营业收入增长 3.5%，营业利润增速由负转正，增长 0.7%。

二、发展质效稳步提升

持续深化供给侧结构性改革，优化产业结构，不断推动产业链供应链向高端迈进，高质量发展步伐加快。全年产业结构由 7.3：39.9：52.8 调整为 7.3：39.1：53.6。工业结构迈向中高端。高技术制造业增加值增长 9.8%，比规模以上工业快 4.8 个百分点。光电子器件、服务器、半导体分立器件、碳纤维、工业机器人等高端智能产品分别增长 24.8%、35.3%、15.5%、129.5% 和 24.9%。有效投资精准扩大。“四新”经济投资占比达到 51.3%，比上年提高 6.5 个百分点。高技术产业投资增长 21.6%，增速高于全部投资 18.0 个百分点。绿色发展动力增强。能源生产和消费结构渐趋优化，新能源和可再生能源发电装机容量为 4791.2 万千瓦，占全省发电装机总容量的 30.1%，比上年提高 4.3 个百分点；发电量为 823.8 亿千瓦时，增长 10.2%，占全省发电量的 14.3%。

三、动能转换初见成效

着力推进高耗能行业调结构、优布局，传统产业促升级、提质效，新兴产业扩容量、增规模，推动全省经济实现脱胎换骨的系统性转变。过剩产能加快压减。全年压减焦化产能超过 729 万吨，退出地炼产能 1176 万吨，省级化工园区由 199 家压减到 84 家。传统动能改造升级步伐加快。工业技改投资增长 17.6%，高于全部投资 14.0 个百分点，产业链现代化高端化水平进一步提升。新动能加快壮大。“四新”经济增加值占比突破 30%，比上年提高 2 个百分点。新一代信息制造业、新能源新材料产业、高端装备制造产业、高端化工产业增加值分别增长 14.5%、19.6%、9.0% 和 9.5%，分别高于规模以上工业 9.5、14.6、4.0 和 4.5 个百分点。外贸新兴业态蓬勃发展。跨境电商进出口 138.3 亿元，增长 366.2%，其中网购保税进口增长 22.5%；跨境直购出口增长 101.6%；市场采购贸易方式出口增长 84.5%。

四、短板弱项加快补齐

聚焦三大攻坚战，抓重点补短板促关键，脱贫攻坚取得决定性成就，金融风险防控有力有效，污染防治攻坚战圆满收官。因户因人开展精准帮扶，累计资助贫困家庭学生 87.3 万人次从学前教育到高等教育；累计减免门诊和住院费用 215.3 亿元，医疗商业补充保险赔付 19.8 亿元；改造贫困户危房 15.9 万户。向“4 个 2”重点区域投入省级以上财政专项扶贫资金占 70.2%，60 万滩区群众安居梦想即将实现。全年全省处置不良资产

2548.3 亿元，超额完成年度目标。不良贷款余额和不良贷款率延续去年“双降”态势。30 家企业（机构）退出全省风险名单或降低风险等级，纳入国家整治范围的 242 家网贷机构已全部退出网贷经营。“十三五”9 大约束性指标全面超额完成，大气、地表水、海洋环境质量均达到有监测记录以来最好水平，山东的天更蓝、山更绿、水更清、环境更美好。

五、创新发展成果丰硕

聚焦创新发展驱动，着力建立健全科技创新、成果转化、人才引育一体推进的科技创新体系，创新能力持续增强。30 个省级创新创业共同体基本完成布局，实现全省地域全覆盖。全年入库国家科技型中小企业 18203 家，比上年增加 8685 家，国家级科技企业孵化载体数量居全国第 3 位。新增发明专利申请 7.8 万件，增长 26.0%；发明专利授权量 2.7 万件，增长 29.0%；PCT 申请量达到 2434 件，增长 38.1%。有效发明专利拥有量为 12.4 万件，增长 23.0%，万人有效发明专利拥有量为 12.3 件。实施领军人才“筑峰计划”，住鲁院士达 86 位、国家级领军人才超过 880 名。

六、内需潜力加速释放

紧盯扩大内需战略基点，着力推动复商复市，持续提升全省需求链的扩张力、附着力和联动力，为内需潜力加速释放增加新的、更加强大的动力。举办全省消费年活动，共发放 5.3 亿元消费券，拉动消费 28.4 亿元。健全农村电商公共服务体系，开展“村播计划 2.0”，有效挖潜农村消费。社会消费品零售总额增速逐月攀升，12 月达到 12.4%，创年内新高，全年已基本恢复至去年水平，达到 29248.0 亿元，好于全国 3.9 个百分点。线上消费快速增长，实现网上零售额 4613.3 亿元，增长 13.8%。升级类商品销售保持快速增长，能效等级为 1、2 级商品零售额增长 80.8%，智能家电增长 1.6 倍。汽车类零售额增长 4.6%，拉动限额以上零售额增长 1.5 个百分点，其中新能源汽车增长 49.1%。

七、市场活力显著增强

紧扣制度创新流程再造，聚焦聚力资源要素市场化改革，持续优化营商环境，市场活力有效激发。年末全省实有各类市场主体 1185.5 万户，增长 14.2%，其中民营经济主体达到 1154.9 万户。全年新登记市场主体 221.4 万户，其中新登记企业 79.5 万户，增长 11.7%。交通运输全面恢复，铁路货物发送量、周转量分别增长 10.5% 和 4.0%。公路水路货运量、周转量分别增长 0.4% 和 1.5%。信贷规模快速增长，金融机构本外币贷款余额达

到 97880.6 亿元，比年初增加 11555 亿元，创 2013 年以来历史新高。

八、对外开放逆势上扬

积极融入和服务“双循环”新发展格局，深化国际产业链供应链合作，推动出口提质、进口增量，全力打造对外开放新高地。全年实现货物进出口 22009.4 亿元，增长 7.5%。其中出口 13054.8 亿元，增长 17.3%；进口 8954.6 亿元，下降 4.1%，进出口、出口分别高于全国 5.6 和 13.3 个百分点。传统优势产品出口强劲。机电产品出口 5990.7 亿元，增长 19.2%；劳动密集型产品出口 2869.5 亿元，增长 31.8%；农产品出口 1257.4 亿元，增长 1.9%。市场开拓步伐加快。对第一大贸易伙伴东盟进出口达到 3006.8 亿元，增长 24.4%，占全省进出口的 13.7%。对“一带一路”沿线国家进出口 6608.2 亿元，增长 9.1%，占全省进出口的 30.0%。

九、民生保障扎实有力

坚持以人民为中心的发展理念，坚决抓好抓细抓实“六稳”“六保”工作任务，着力优化生态环境，增强民生保障，改善居民生活品质，确保人民幸福安康。居民生活水平稳步提升。全年全省居民人均可支配收入 32886 元，增长 4.1%。其中，城镇、农村居民人均可支配收入分别为 43726 元和 18753 元，分别增长 3.3% 和 5.5%。城乡居民收入倍差为 2.33，比上年缩小 0.05。民生保障扎实有力。实现新增就业 122.7 万人，超额完成全年 110 万人的目标任务；年末城镇登记失业率为 3.1%，比上年下降 0.2 个百分点。全省职工养老、失业、工伤参保人数分别达 3046.2 万人、1466.1 万人、1822.1 万人，分别比上年底增加 178.2 万人、100.1 万人、111.3 万人；居民养老保险参保人数为 4590.4 万人，比上年底增加 30.1 万人，基本养老参保率达到 91.29%，列全国第二。

总的看，2020 年全省经济保持平稳健康发展，转型发展成效明显，各种有利因素积厚成势，初步蹚出了一条高质量发展的路子。同时，也要清醒地看到，疫情变化和外部环境存在诸多不确定性，我国经济恢复基础尚不牢固，我省推动经济持续回升仍面临不少挑战。下一步，全省应主动融入和服务“双循环”新发展格局，进一步巩固疫情防控和经济社会发展成果，统筹发展和安全，扎实做好“六稳”工作、全面落实“六保”任务，聚焦聚力高质量发展，在创新型强省建设、纵深推进新旧动能转换、打造乡村振兴齐鲁样板、改善居民生活品质上求突破见实效，确保“十四五”开好局起好步，以优异成绩庆祝中国共产党成立 100 周年。

（山东省统计局 刘鲁嘉）

总量增速放缓 素质水平提升

——2020年山东省人口发展情况

2020年，山东以习近平新时代中国特色社会主义思想为指导，深入贯彻落实党的十九大和十九届二中、三中、四中全会、五中全会精神，着眼于经济社会发展全局和人口发展新变化，以促进人口长期均衡发展为主线，以促进人的全面发展为目标，开拓进取，积极作为，把方向、定政策、谋发展，为全面建成小康社会，圆满完成“十三五”规划，提供了坚实基础和持久动力。

一、全省人口发展现状

（一）常住人口总量惯性增长，增速有所放缓

第七次全国人口普查数据显示，截至2020年11月1日零时，全省常住人口为10152.7万人。根据七人普数据推算全省2020年末常住人口为10165万，较2019年末增加94.8万人，继续保持平稳增长。与2010年第六次人口普查相比，十年增加573.4万人，位列全国第4，增长5.99%。受人口死亡率降低和建国早期高生育率带来的人口惯性影响，全省总人口仍继续保持一段时间增长。受育龄妇女人数持续减少、生育观念改变等因素影响，人口增速有所放缓。2010—2020年，全省人口年均增长率为0.58%，与2000—2010年0.63%相比下降0.05个百分点。

（二）劳动力资源较为充沛，老龄化程度加深

2020年，全省0—14岁人口为1906.3万人，占总人口的比重为18.78%；15—59岁人口为6124.4万人，占60.32%；60岁及以上人口为2122.1万人，占20.90%，其中65岁及以上人口为1536.4万人，占15.13%。与2010年相比，0—14岁人口比重上升3.04个百分点，高出全国

平均水平 0.83 个百分点，表明生育政策调整效果明显；15-59 岁人口比重下降 9.19 个百分点，但总量仍超过 6000 万，位列全国第二，劳动力人口资源依然充沛；60 岁及以上人口比重上升 6.15 个百分点，人口老龄化程度逐步加深，成为未来一段时间的重要省情。

（三）出生人口性别比改善，性别结构持续改善

第七次全国人口普查数据显示，全省出生人口性别比（以每年出生的女婴为 100，出生男婴对女婴的比例）为 111.95，与全国平均水平 111.3 基本持平。与 2010 年相比大幅回落，降低 7.45，降幅比全国高 0.65；与全省 1990 年的四人普、2000 年的五人普数据相比，分别低 2.54 和 1.54。随着生育政策的调整和社会经济发展带来的生育观念转变，全省出生人口性别比将逐步趋向 103-107 的正常值范围。全省常住人口中，男性人口 5143.3 万人，占 50.66%；女性人口 5009.5 万人，占 49.34%。总人口性别比（以女性为 100，男性对女性的比例）为 102.67，仍处于合理区间。

（四）城镇化水平加速提升，人口流动更趋活跃

全省常住人口中，居住在城镇的人口 6401.4 万人，城镇化率达到 63.05%；居住在乡村的人口 3751.3 万人，占 36.95%。与 2019 年相比，城镇化率提高 1.5 个百分点，城镇常住人口增加 207.2 万人，乡村常住人口减少 124.7 万人。与 2010 年相比，城镇化率提高 13.34 个百分点，城镇人口增加 1639.3 万人，乡村人口减少 1065.9 万人，比上个十年提高幅度高 1.78 个百分点。

第七次全国人口普查数据显示，全省人口流动规模持续增长。在山东登记的流动人口 2074.3 万人，占总人口的 20.43%。与 2010 年相比，增加 940.7 万人，增长 82.89%；比上一个十年多增 315.3 万人。流动人口以省内流动为主，共 1661.4 万人，占全部流动人口的 80.09%；与 2010 年相比，增加 739.3 万人，增长 80.18%。跨省流入人口数量明显增加，共 412.9 万人，占全部流动人口的 19.91%；与 2010 年相比，增加 201.3 万人，增长 95.17%，高于省内流动人口的增长速度。2020 年，跨省流出人口达到 425.9 万人，净流出 13 万人，占全省总人口的 0.13%。

（五）人口素质不断提升，受教育水平明显提高

全省常住人口中，拥有大学文化程度的 1460.3 万人，拥有高中（含中专）文化程度的 1455.3 万人。与 2010 年相比，每 10 万人中拥有大学文化程度的由 8694 人上升为 14384 人，拥有高中文化程度的由 13908 人上升为 14334 人，全省 15 岁及以上人口平均受教育年限从 9.03 年增加到 9.75 年，低于全国 9.91 年的平均水平，但 16-59 岁人口平均受教育年限高于全国平均水平。文盲人口相比 2010 年减少 144.9 万人，文盲率由

4.97% 降为 3.26%，低于全国 2.67% 的平均水平。表明全省人口素质持续提高，科教兴鲁、人才强省战略卓有成效。

（六）各少数民族杂居散居、和睦相处

全省常住人口中，汉族人口为 10062.2 万人，占 99.11%；各少数民族人口为 90.5 万人，占 0.89%。少数民族人口数量不多，但 55 个少数民族成份齐全。与 2010 年相比，汉族增加 555.5 万人，各少数民族增加 17.9 万人，少数民族人口占比增长 0.13 个百分点。

二、全省人口发展新趋势

（一）人口增长势能进一步减弱

生育政策调整后全省出生人口有所回升，但高出生率仅维持两年即出现了下滑，加之受育龄妇女数量持续减少、生育观念转变等因素影响，人口增长势能将进一步减弱。

（二）人口老龄化逐步加速

随着第二次生育高峰出生的“60 后”群体逐渐步入退休年龄，老年人口增长速度将明显加快，劳动年龄人口总量和占比将继续以较快速度降低，人口抚养比也将继续提升，其中 80 岁及以上高龄老年人口增加幅度会更加明显。

（三）人口素质快速提升

科教兴鲁、人才强省战略深入实施，全省始终把提升人口素质和人力资本放在重要位置。全省目前劳动年龄人口平均受教育年限仅达到高中初级水平，还远不能满足山东经济社会发展需要。随着高质量教育体系和健康体系的逐步完善，全省人口素质将在较长时间内保持持续提升，成为推动全省经济高质量发展的有利条件。

三、对策建议

（一）完善生育政策配套措施

为适应经济社会和人口发展的新变化，促进人口长期均衡发展，国家先后实施了单独两孩政策、全面两孩政策，又于 2021 年开始实施三孩生育政策。为了更好发挥生育政策的作用，山东应聚焦群众关切，坚持问题导向，将婚嫁、生育、养育、教育一体考虑，尽快落实生育政策的各项配套措施，解决人们后顾之忧，充分释放生育潜能。

（二）积极应对人口老龄化

以满足老年人养老服务需求为目标，加快体制机制创新，加大公共财政投入力度，全面构建与全省人口老龄化进程相适应、与经济社会发展水

平相协调，以居家为基础，社区为依托，机构为支撑，资金保障与服务保障相匹配，基本服务与选择性服务相结合，政府主导、政策扶持、社会参与、市场运作，机构、社区、家庭、个人相互协调联动，覆盖城乡的全社会养老服务体系，实现老有所养、老有所依、安度晚年，共享经济社会发展成果。

（三）加强人口监测预测能力

人口监测预测是科学决策的基石。党的十八大以来，党中央、基于科学的人口监测数据和人口数学模型，对我国人口发展形势进行了科学预判，及时调整了生育政策。当前，山东人口形势呈现出前所未有的新特征、新态势和新格局，人口总量变动、人口老龄化进程变动、生育政策效果等都需要人口监测预测数据，以便及时掌握人口发展变化情况，为充分把握有利因素，有效应对不利影响，及时为省委省政府决策提供科学依据。

（山东省统计局 杜 鹃）

投资运行总体平稳 重点领域作用增强

——2020年山东省固定资产投资发展情况及展望

2020年，山东省坚决贯彻新发展理念，统筹推进疫情防控和经济社会发展工作，把抓项目稳投资作为落实“六稳”“六保”的有力抓手，不断加大项目建设推进和谋划储备力度，投资呈现企稳回升、逐步向好态势。全年投资增长3.6%，高于全国0.7个百分点。三次产业投资均实现正增长，增速分别为43.6%、8.0%、0.7%，三次产业投资占比为2.3:31.3:66.4。

一、基本情况

（一）聚焦基础性支撑作用，重点领域投资平稳增长

“两新一重”投资加速，基础设施投资平稳增长。2020年，全省基础设施投资比上年增长3.1%，拉动全部投资增长0.7个百分点。一是新型基础设施加速布局。全年数字经济核心产业投资增长44.9%，占全部投资比重为2.9%，比上年提高0.8个百分点；5G基站建设超过5.1万个，电信广播电视和卫星传输服务投资增长271.1%。二是新型城镇化建设快速推进。全年棚户区改造新开工14.8万套，基本建成20.4万套，开工改造老旧小区项目1745个；1-11月新增综合管廊廊体74.6公里，新建城市污水管网1436公里、生活垃圾处理厂（场）25座，公共设施管理业全年投资同比增长13.6%。三是重大工程建设提速。鲁南、济莱、郑济等高速铁路项目及京沪、京台、青兰高速公路改扩建项目顺利实施；水利设施短板加速补齐，重点水源、重大引调水工程加快建设，水利设施管理投资比上年增长20.8%。

制造业投资回升，部分行业投资强势增长。2020年，全省制造业投资

同比增长 7.6%，占全部投资比重为 25.8%，较上年提高 0.9 个百分点，对全部投资增长的贡献率达 51.9%。一是行业投向集中度较高。与上年相比，化学原料和化学制品制造业、非金属矿物制品业、通用设备制造业、专用设备制造业投资占制造业投资比重继续保持前四位，分别为 16.6%、9.3%、8.8%、7.5%，医药制造业、计算机通信和其他电子设备制造业取代金属制品业、汽车制造业，分居第五、六位，占比分别为 6.5%、6.1%。二是区域重点产业链布局进一步优化。钢铁、炼化向沿海地区加快集中，日照—临沂先进钢铁基地、裕龙岛高端石化基地开工建设，黑色金属冶炼和压延加工业、化学原料和化学制品制造业投资分别增长 67.8%、50.7%。三是疫情加速部分行业需求。医药制造业、计算机通信和其他电子设备制造业投资增长 54.7%、42.8%。

民间投资稳步增长。2020 年，全省民间投资同比增长 6.9%，占全部投资比重为 63.9%，较上年提升 2.0 个百分点。从行业增长来看，20 个行业门类中，12 个投资增速为正：农林牧渔业，电力、热力、燃气及水的生产和供应业、信息传输软件和信息技术服务业、卫生和社会工作民间投资分别增长 45.4%、37.3%、35.2%、29.6%。从行业分布来看，房地产业和制造业是民间投资的主要投向，两个行业占比分别为 38.7%、35.2%。

（二）聚焦锻长板、补短板，传统产业升级和新兴产业培育齐头并进

传统产业技术改造步伐加快。2020 年，全省深入实施《山东省传统产业智能化技术改造三年行动计划（2020-2022 年）》，以高端化、智能化、绿色化为重点，实施新一轮“万项技改”“万企转型”。全年工业技改项目达 11381 个，投资同比增长 17.6%，其中制造业技改投资增长 19.8%；化学原料和化学制品制造业、黑色金属冶炼和压延加工业、有色金属冶炼和压延加工业、非金属矿物制品业等传统产业技改投资分别增长 59.9%、45.7%、26.8%、24.7%。

新兴产业投资力度加大。一是“四新”经济引领产业发展，全年投资增长 18.7%，占全部投资比重为 51.3%，比上年提高 6.5 个百分点。二是战略新兴产业投资支撑新增长点，全年投资增长 15.4%，其中新一代信息技术、生物产业、新能源产业、新材料产业投资分别增长 40.5%、34.9%、25.1%、23.5%。三是高技术产业成为投资“新引擎”，全年投资增长 21.6%，占全部投资的比重为 8.3%，比上年提升 1.2 个百分点。其中，高技术制造业、高技术服务业投资分别增长 38.1% 和 8.4%。

（三）聚焦改善人民生活质量，民生产业投资力度加大

农林牧渔业投资高速增长。2020 年，全省农林牧渔业投资项目同比增加 394 个，增长 21.7%，投资同比增长 43.2%，拉动全部投资增长 0.9 个

百分点，占全部投资的比重为 2.9%，同比提高 0.8 个百分点。粮食和重要农产品供给保障后劲较足，农业投资同比增长 26.4%，其中谷物种植、蔬菜食用菌及园艺作物种植投资分别增长 81.4%、36.0%；畜牧业投资同比增长 99.6%，其中牲畜饲养、家禽饲养投资分别增长 162.1%、35.5%。

社会领域投资活力进一步激发。2020 年，全社会领域投资增长 11.8%，占全部投资比重为 6.1%，比上年提高 0.4 个百分点；社会领域投资到位资金增长 12.2%，高于全部投资到位资金增速 6.5 个百分点。分领域看，健康强省建设向前推进，公共卫生医疗体系更加健全，卫生行业投资增长 45.8%；全面推进体育强省建设，完善全民健身公共服务体系，体育行业投资增长 53.1%。

生态环保投资快速推进。2020 年，全省重大生态环境治理工程项目加速实施，生态保护和环境治理业投资同比增长 23.1%；资源再利用投资保持快速增长，废弃资源综合利用业、污水处理及其再生利用投资分别增长 35.2%、29.2%；大力发展新能源和可再生能源，稳步推动核电、海上风电项目建设，太阳能发电、水力发电、风力发电、生物质能发电、核力发电等行业投资分别增长 70.0%、45.0%、37.4%、21.5%、1.6%。

二、存在的问题

（一）消费品制造业投资持续低迷

疫情影响下的消费品市场恢复相对较慢，企业扩大投资意愿较弱。全年消费品制造业投资比上年下降 5.9%，低于全部制造业投资增速 13.5 个百分点。仅食品制造业、烟草制品业、医药制造业 3 个行业投资实现正增长，其余 10 个行业降幅均超过 10%，其中纺织服装服饰业、化学纤维制造业、造纸和纸制品业、纺织业投资分别下降 42.8%、39.9%、29.2%、22.6%。

（二）传统服务业投资受疫情影响较大

疫情对于服务业，尤其是传统服务业产生较大影响。全年生产性服务业投资比上年下降 3.4%，10 个领域中，5 个投资增速为负，其中生产性租赁服务、批发与贸易经济代理服务、生产性支持服务投资分别下降 67.0%、34.0% 和 27.3%；生活性服务业投资下降 9.6%，其中传统服务业投资基本为负增长，如居民住房服务和出行服务投资分别下降 55.9% 和 36.4%，文化服务、体育服务、住宿餐饮服务、教育培训服务、居民和家庭服务投资降幅在 10% 以内。

（三）中小投资项目投资持续乏力

小微企业作为中小项目投资的实施主体，自身体量较小、回旋空间有

限，受疫情影响和冲击更大，项目进展相对迟缓，投资贡献度有所减弱。2020年，全省中小投资项目（计划总投资500万元-5000万元的项目）个数、计划总投资、完成投资比上年分别下降12.5%、25.3%、33.2%，分别低于全部投资项目13.1、36.0、34.6个百分点。其中，新开工中小投资项目个数、计划总投资、完成投资分别下降20.6%、34.6%、38.4%，低于全部新开工项目10.2、35.1、36.2个百分点。

三、形势预判

从有利投资增长的因素来看：

一是有效投资是促进国内国际市场“双循环”关键。2021年中央经济工作会议指出，要增强投资增长后劲，继续发挥关键作用。要发挥中央预算内投资在外溢性强、社会效益高领域的引导和撬动作用，激发全社会投资活力。要大力发展数字经济，加大新型基础设施投资力度。要扩大制造业设备更新和技术改造投资。扩大有效投资将是畅通国内国际经济循环的关键环节、必然选择和重要抓手，能有效促进形成强大国内市场、逐步形成“双循环”新发展格局。

二是构建新发展格局的有效路径将拓展新的投资空间。山东全面深度融入新发展格局，必然与实施国家重大战略衔接融合，将扩大内需同深化供给侧结构性改革有机结合起来。深度落实黄河流域生态保护和高质量发展战略、全力打造乡村振兴齐鲁样板、全力开创经略海洋新局面、全力提高人民生活品质等一系列战略、路径都将进一步拓展投资空间。

三是宏观政策有望继续发力。宏观政策预期将保持连续性、稳定性、可持续性。积极的财政政策提质增效、更可持续，专项债券额度预计仍将保持较大力度，大规模减税措施对增强企业投资活力形成一定的推动作用。稳健的货币政策灵活精准、合理适度，逆周期调控的政策效应比较明显。这些措施将有效稳定投资预期，提高投资积极性和主动性。

四是存量项目为全省投资增长打下坚实基础。2021年，全省共结转25369个上年未竣工投产的项目，待完成投资约8.6万亿元，个数和待完成投资较上年分别增长22.0%、25.4%，这些项目将是全省今年投资稳步增长的重要支撑。

从制约投资发展的不利因素来看：

一是外部不确定性会削弱投资信心。疫情发展和国际经济复苏不确定导致市场观望情绪较浓，部分行业投资信心不足。

二是投资结构调整压力较大。随着全省新旧动能转换加速推进，产业转型力度不断加大，但由“新”到“强”的转换升级态势仍不巩固，以

“新”促“旧”的带动提升能力不突出。

三是建设资金保障存在压力。部分企业生产经营困难，盈利空间收窄，扩大投资的能力受限。在风险防控压力加大的情况下，银行对实体企业和项目，尤其是民营企业存在惜贷畏贷心理。

综上所述，并考虑到2020年投资低速开局、平稳回升的态势，预计全年全省固定资产投资将保持一定幅度的增长，并呈现高开低走的态势。

四、几点建议

2021年是“两个一百年”奋斗目标的历史交汇点，是“十四五”规划的开局之年，积极稳妥推进有效投资，全力保障重点项目建设，是助力“十四五”全省国民经济健康发展重要手段。

（一）顺应消费需求，推动消费品制造业技术改造

以顺应消费需求为导向，引导企业加大技改力度，促进企业由规模化生产向定制化生产转变，由单纯生产向产品服务化转变，由传统生产向智能化和信息化转变，由粗放生产向可持续化生产转变，推动消费品制造业企业转型升级，由“制造”向“质造”“智造”“创造”转变。

（二）大力提振消费，促进服务业投资稳步恢复

一是打造一批产业基础较好、功能定位清晰、管理规范有序的服务业集聚区，科学规划专业市场、商贸综合体、特色商业街区等业态体系，推动服务业分类分层发展。二是推动生产性服务业向专业化和价值链高端延伸、生活性服务业向高品质多样化升级。三是指导服务业企业、个体经营者用足用好现有各项政策措施，及时协调解决经营困难。

（三）加强政策支持，激发中小项目投资活力

全面落实国家和山东省出台的系列减税降费政策，加强针对小微企业的信贷资金支持，引导银行业金融机构用好普惠金融定向降准、再贷款等政策，对小微企业给予资金支持，降低疫情对于小微企业的影响，营造鼓励投资、促进投资的政策环境，激发投资活力。

（山东省统计局 房晓伟）

收支规模稳步提升 重点民生保障有力

——2020年山东省财政运行情况

2020年，全省上下以习近平新时代中国特色社会主义思想为指导，全面贯彻党的十九大和十九届二中、三中、四中全会精神，深入贯彻落实习近平总书记对山东工作重要指示要求，按照“走在前列、全面开创”目标定位，统筹推进疫情防控和经济社会发展，扎实做好“六稳”工作、全面落实“六保”任务，深入实施八大发展战略，推进九大改革攻坚，经济运行呈现全面恢复、回升向好态势。在此基础上，全省财政运行好于预期、好于全国平均水平，顺利完成了预算任务。

一、2020年财政运行的主要特点

2020年，全省一般公共预算收入完成6560亿元，完成预算的100.6%，比上年增长0.5%；全省一般公共预算支出完成11234亿元，占调整预算的99.6%，增长4.6%。

（一）疫情防控保障有力

面对突如其来的新冠肺炎疫情，各级财政部门迅速行动，以“非常之策”应对“非常之疫”，从年初的应急性阻击，到全年的常态化防控，持续不断提供有力保障。2020年，全省各级财政累计拨付疫情防控资金180.54亿元，支持建设重大疫情防控救治及应急物资保障体系。落实7340万元贴息资金，支持258家疫情防控重点企业获得优惠贷款64.61亿元，贴息后利率仅为1.25%。围绕减轻患者负担、提高疫情防治人员待遇、保障医疗防控物资供应等，迅速出台88项财税政策措施，并向社会发布政策操作指南，对企业开展“送政策上门”活动，确保政策快速精准落地。坚持急事急办、特事特办，第一时间开启国库集中支付快速通道和政府采

购绿色通道，确保疫情防控一线的资金使用和物资采购快捷便利。大力推行会计管理、非税收入、票据监管等财政业务“网上办、不见面”模式，让部门和群众办事不因疫情而受影响。

（二）财政收支规模再创新高

从收入看，受疫情冲击和经济下行压力加剧、减税降费力度加大等影响，2020年一季度财政收入锐减，全省一般公共预算收入同比下降10.1%。在严峻形势面前，各级加强分析研判调度，完善税收保障机制。随着经济恢复回升，全省财政收入自二季度逐渐回稳，到11月份累计增幅由负转正，全年一般公共预算收入完成6560亿元，比上年增长0.5%，剔除减税降费等一次性因素后增长8%以上。从支出看，面对减收压力，省财政通过加大对上争取力度、加快政府债券发行、强化盘活存量资金、完善税收保障机制、压减一般性支出等，多措并举保障财政平稳运行。2020年，全省一般公共预算支出完成11234亿元，比上年增加494亿元，比上年增长4.6%。

（三）推动经济企稳回升成效显著

围绕省委、省政府“六保三促”工作方案细化政策措施。其中，围绕推进高质量发展，制定出台支持八大发展战略的8个方面26项财政政策，预计2021年省级财政将投入资金1500亿元。围绕减轻企业负担，全省新增减税降费1850亿元，叠加落实2019年出台的政策，全年为市场主体减负3490亿元。围绕激励企业复工复产，积极利用财政贷款贴息政策，支持全省258家疫情防控重点企业获得优惠贷款64.6亿元，财政贴息后利率仅为1.25%。围绕提高科技创新能力，整合设立120亿元的“省级科技创新发展资金”，以资金整合带动资源集聚、政策集成。围绕缓解中小企业融资困难，整合设立20亿元的“中小微企业贷款增信分险资金”，建立“财银保”联动援企机制，有力调动了金融机构发放贷款的积极性。围绕引导居民消费，设立5亿元的“居民消费奖励资金”，促进消费回补和潜力释放。

（四）重点民生不断改善

把民生支出作为财政保障的优先选项，千方百计保障民生政策落实。其中，省级安排专项扶贫资金31亿元，比上年增长10.7%，带动全省扶贫支出112亿元，支持决战决胜脱贫攻坚。全省统筹整合涉农资金876亿元，支持打造乡村振兴齐鲁样板。积极落实就业优先政策，全省发放稳岗返还资金34亿元，稳定就业岗位870万个。支持提高城乡低保对象、特困人员、困难残疾人和重度残疾人、困难儿童等困难群体救助保障水平，直接惠及各类困难群众超过350万人。将居民基础养老金最低标准提高至

每人每月 142 元，1500 多万居民直接受益。全省落实教育支出 2279 亿元，占一般公共预算支出的比重为 20.3%，继续保持全国首位。实现卫生健康支出 1045 亿元，并连续第 8 年提高基本公共卫生服务经费补助标准。落实住房保障支出 254 亿元，支持完成全省城镇老旧小区改造 49.7 万户、棚户区改造 14.5 万套、农村危房改造 3.3 万户。

（五）财税改革持续扎实推进

全面落实省委“重点工作攻坚年”要求，深入推进预算管理改革，实行零基预算管理，健全预算项目库制度，加快预算管理一体化系统建设，完善综合预算体系，政府资金合力进一步增强。大力推进财政体制改革，出台公共文化、应急救援、生态环境、自然资源等领域省以下财政事权和支出责任划分方案，推动政府间事权、支出责任和财力相匹配。深入实施预算绩效管理改革，将部门整体绩效管理试点范围扩大到 33 个省直部门和 2232 个市县部门。扎实推进国有金融资本管理改革，制定重大事项管理、产权管理等多项配套办法，初步建立起国有金融资本管理的“四梁八柱”。启动实施财政资金股权投资改革，省级统筹资金 116 亿元，变“奖补”为“股权”、变“口粮”为“种子”，撬动更多社会资金投向基本建设、科技等重点领域。积极推进行政事业性国有资产管理改革，支持组建省财欣资产运营有限公司，建立省级政府公物仓管理制度，努力变“僵资源”为“活资本”，促进资产配置效率和使用效益提升。

二、2021 年财政收支形势展望

总的看，山东省处于重要战略机遇期的总体判断没有变，经济总体向好的基本面没有变，支撑全省发展的积极因素加快集聚，将为财政增收奠定较好基础。但受各方面减收增支因素叠加影响，2021 年财政收支矛盾十分突出。

（一）收入方面，制约财政增收的因素依然较多

国内外疫情变化和 international 环境存在诸多不确定性，经济持续恢复的基础尚不牢固，特别是疫情冲击导致的各类衍生风险不容忽视；全省新旧动能转换的创新支撑作用还不够强，资源能源和生态环境约束趋紧，这些都对财政增收带来影响。再加上抗疫特别国债、特殊转移支付等一次性政策的退出，以及盘活存量资源资产等一次性收入的减少，实际可用财力增量有限。

（二）支出方面，刚性增支压力不减

加快构建新发展格局，深入实施八大发展战略，落实教育、养老、医疗卫生、困难群众救助等重点民生实事，推进常态化疫情防控，扎实做好

“六稳”工作，全面落实“六保”任务，兜牢基层保基本民生、保工资、保运转底线，防范化解各类风险等，方方面面都需要加大财政资金投入，各级预算平衡难度很大。

三、工作措施

2021年是承上启下的关键一年，做好预算执行工作至关重要。我们将坚决贯彻中央决策部署，按照省委、省政府工作要求，进一步优化政策、深化改革、强化管理，确保圆满完成预算任务。

（一）持续加力推动高质量发展

紧盯八大发展战略，全面落实好各项财政支持政策，引导各方面资金资源要素集聚到高质量发展上来。巩固深化减税降费成效，有效激发市场主体活力。创新财政调控方式，用足用好政府债券，灵活运用政府引导基金、政府和社会资本合作等手段，大力支持科技创新、推进新旧动能转换、挖掘释放内需潜力、全面推进改革开放、推动绿色低碳发展，切实提高发展质量和效益。

（二）持续加力保障和改善民生

坚持以人民为中心的发展思想，集中财力支持普惠性、基础性、兜底性民生建设，办好各项民生实事。创新民生投入保障机制，着力构建“政府主导、社会参与”的多元化民生投入格局，更好满足多层次多样化的公共服务需求。坚持尽力而为、量力而行，进一步优化民生政策制度安排，推动民生保障更加公平、更可持续。

（三）持续加力深化财税改革

深化预算管理改革，全面推行零基预算，构建四本预算、债务计划、存量资金、资产资源相结合的统筹机制，提高政府财力综合运筹水平。深化财政体制改革，分领域加快划分省以下财政事权和支出责任，完善转移支付制度。深化税制改革，开展城镇土地使用税差别化改革试点，推进契税等地方税立法。完善国有金融资本管理制度体系，纵深推进省属金融企业改革。深化行政事业性国有资产管理改革，切实盘活资产、提升价值。深化股权投资改革，放大财政资金效益。

（四）持续加力提升财政管理水平

坚决贯彻预算法及其实施条例，将财政工作全面纳入法治化轨道。加快推进预算管理一体化系统部署应用，全面提升预算管理现代化水平。充分利用财政大数据应用平台，持续推进涉税信息共享。坚持精打细算过紧日子，大力压减一般性支出和非急需非刚性支出，集中资金保障重大决策部署落实。建立常态化财政资金直达机制，确保直达市县基层，精准直达

受益对象。健全以绩效为导向的预算安排和资金分配机制，切实做到“用钱必问效、无效必问责”。

（五）持续加力防范财政风险

防范化解基层财政运行风险，完善财力保障、审查监控等“六个机制”，加大对财政困难地区支持力度，坚决兜牢基层“三保”底线。防范化解养老金支付风险，进一步完善职工基本养老保险省级统收统支政策，深入推进国有资本划转充实社保基金，提升基本养老保险基金投资运营水平。防范化解政府债务风险，健全规范举债融资机制，强化“借、用、管、还”闭环管理，严守不发生系统性债务风险的底线。

（山东省财政厅 杨晓黎 鲍雪珂 王 雯 刘科伟）

金融运行平稳向好 服务质效不断提升

——2020年山东省金融运行情况

2020年，面对疫情挑战，全省金融系统主动作为，攻坚克难，金融运行总体平稳健康，主要指标持续向好，为经济社会发展做出了积极贡献。

一、2020年金融运行特点

（一）金融主要指标持续向好

融资总量快速增长，截至2020年末，全省社会融资规模达到15.2万亿元，同比增长14.5%，增幅高于全国1.2个百分点；全年社会融资净增20108亿元，同比多增6277亿元；其中，全省本外币贷款余额增加1.2万亿元，同比多增3405.6亿元。新增融资更多流向实体经济。2020年全省制造业中长期、普惠口径小微、涉农等领域贷款分别同比多增665.8亿元、1153.6亿元、1795.9亿元。融资成本持续下降。2020年12月份，全省新发放企业贷款利率为4.57%，同比下降0.33个百分点。

（二）金融支持疫情防控和实体经济发展力度持续加大

研究制定金融支持中小企业、受疫情影响严重行业、个体工商户复工复产以及恢复农业生产等政策措施。出台贷款业务资金接续、稳外贸外资基本盘、企业出口订单融资封闭运行、地方金融组织助力疫情防控等系列文件，为企业提供全方位金融支持。指导银行机构制定优惠政策操作指引，加强宣传解读，推动政策落地落实。深入推进银企对接，引导金融机构精准投放贷款。全省银行机构为259家全国疫情防控重点保障企业发放贷款65.1亿元，实际贷款成本1.3%；为22.1万户市场主体办理贷款本息延期5113亿元；累计为118.3万户市场主体发放普惠小微信用贷款1970亿元；累计发放企业出口订单融资封闭运行贷款62.9亿元。积极发挥保险保障作用，探索开展企业复工复产政策性保险试点工作，累计为近2700

家企业提供风险保障 5.3 亿元。

（三）金融服务质效不断提升

金融辅导工作取得明显成效。截至 2020 年末，全省金融辅导企业 29957 家，其中有融资需求的 16026 家，已解决 14383 家，涉及金额 3738.6 亿元；对信用瑕疵等原因难以融资的企业实施专项攻坚行动，已解决 804 家。推动抵质押物“价值重置”，拓展有效抵质押物范围，鼓励银行机构提高抵质押率。截至 2020 年 12 月末，全省企业抵（质）押贷款余额 2.4 万亿元，占企业贷款总额的 39%。完善惠企融资服务体系。推行企业“白名单”制度，强化对制造业重点企业金融支持。深入推进无还本续贷、银税互动、应急转贷等政策落实，截至 12 月末，小微企业无还本续贷余额 1530.1 亿元，省级企业应急转贷基金累计配资 74.1 亿元，“银税互动”融资服务平台贷款余额 186.3 亿元。会同省大数据局推进融资服务平台建设，截至 12 月末，完成授信 5601 笔，授信金额 9.8 亿元。数字化普惠金融项目扩面提质，累计为 112.9 万农户发放贷款 923.1 亿元。

（四）资本市场助推新旧动能转换成效初步显现

企业上市取得新进展。加强与证券交易所的交流合作，省政府与上海证券交易所签订了战略合作备忘录，上交所资本市场服务山东基地落地济南，科创板企业培育中心（山东）在全国率先揭牌，并组建科创板企业培育中心山东班（一期）开展综合培育。持续开展大规模企业上市培训，先后培训企业超过 1000 家。2020 年，全省新增上市公司 29 家、较上年增长 61%，已核准、已过会公司 24 家，合计 53 家；在审企业 32 家，辅导企业 105 家，均创近年来新高；其中拟在科创板、创业板、精选层上市挂牌的高成长性企业占比超过 70%，充分反映出全省新旧动能转换的积极成效。

（五）金融风险防控有力有效

截至 2020 年末，全省不良贷款余额 1986.2 亿元，比年初减少 511.8 亿元，不良贷款率 2.03%，比年初下降 0.86 个百分点，连续两年实现“双降”。稳步推进地方银行改革和风险化解工作。推进地方法人银行机构改革，起草深化农村商业银行改革试点方案，制定中小银行深化改革和补充资本实施方案，争取 100 亿元地方政府专项债务通过第三方入股或转股协议存款方式补充中小银行资本，探索利用存款保险机制化解银行风险试点可行路径。恒丰银行改革重组成效显著。成功引入中投等战略投资，资本金由原来的 110 多亿上升到“股改建账”后的 1100 多亿，2018 年以来恒丰银行新增授信业务不良率仅为 0.26%。研究制定重大金融风险攻坚下一阶段工作方案，积极推动重点风险企业化解。今年以来共 30 家企业（机构）移出全省风险名单或降低风险等级。组织参与产能整合的地炼企业逐企建

立银行债委会。坚决打击违法违规金融活动。打好非法集资陈案积案处置攻坚战，截至2020年末，陈案压降率达87.7%。互联网金融整治基本完成，全省纳入国家整治范围的242家网贷机构已实现全部退出网贷经营。

（六）地方金融改革稳步推进

切实加强地方金融组织监管。完善多种监管方式，加强监管制度设计，建立行业动态调整机制。优化区域金融发展布局。临沂市普惠金融服务乡村振兴改革试验区已获国务院批复，济南科创金融试验区建设方案已进入部委会商程序。指导青岛在财富管理、烟台在基金服务等领域进一步先行先试，兴华基金、港信期货、青银理财、青岛交银海控科创股权投资、东明石化财务公司等一批机构已设立或即将获批。推动金融开放创新。QFLP等自贸试验区金融政策加快落地。按照“应放尽放、放无可放”原则，做好行政权力下放济青烟3市、自贸试验区等相关功能区有关工作。鲁港两地在上市、发债、基金、机构设立等领域的合作持续深入。

二、2021年展望

2021年，全省金融系统将认真落实“十四五”规划建议，主动对接“双循环”新发展格局，紧紧围绕服务“九个强省突破”，努力提升金融服务质效，为全省高质量发展提供坚实保障。

（一）加强制造业、科技创新等重点领域金融服务

围绕制造业单项冠军、独角兽企业、省百强民营企业、省“十强”产业重点企业、高新技术企业等领域，建立完善制造业重点企业“白名单”制度，优化政银企对接工作机制。更好发挥金融辅导作用，对“九个强省突破”涉及的制造业、科技创新、文化旅游、医养健康等重点领域企业全部纳入金融辅导，实施分层分类管理，优化政策传导、多元化服务、信用培育等工作。推动“人才贷”扩面提质，开展“人才创业保险”试点。

（二）进一步发挥资本市场引领带动作用

着力推进先进制造业、新能源新材料、现代农业、“十强”现代优势产业等企业多上市、快上市，力争全年新增上市公司数量持续增长。深化与沪、深、港证券交易所和新三板公司的战略合作，推动深交所、新三板公司资本市场服务山东基地落地运营。发挥科创板企业培育中心（山东）综合服务优势，加速科创型企业上市进程。深入推进企业上市“县域突破”，扩大上市县域覆盖面。建立完善上市挂牌后备企业资源库，实行动态管理、梯次推进。

（三）坚决维护区域金融稳定

加强金融风险监测预警，持续推进“金安工程”建设。统筹推进地方

法人银行改革和农商行风险化解工作，利用地方政府专项债合理补充中小银行资本，妥善化解全省中小银行风险。继续加大不良资产处置力度。进一步夯实防范处置非法集资工作机制，依托大数据和金融科技手段，对非法集资及早发现、准确识别、及时预警，推进网格化管理，打造“双零”社区。启动互联网金融违法犯罪专项治理。

（四）加快地方金融改革步伐

积极稳妥推进地方金融领域“放管服”改革，依托分类评级和“双随机一公开”检查等方式强化对“7+4”类地方金融组织的监管，在风险可控的情况下支持金融服务创新，促进地方金融组织规范健康发展。优化区域金融发展布局，高标准建设临沂市普惠金融服务乡村振兴改革试验区已获批，积极推动济南市科创金融试验区获批，指导青岛在财富管理、烟台在基金服务等领域进一步先行先试。抓住政策机遇扩大金融开放，深入落实中国（山东）自贸试验区金融创新政策，深化中（鲁）日韩、鲁港金融合作。大力发展金融科技，促进大数据、区块链、人工智能等科技手段在金融领域的应用，抢占金融未来发展制高点。

（山东省地方金融监督管理局 刘晓东 王艳慧）

2020年山东居民消费价格涨幅回落

——2020年山东省居民消费价格情况及展望

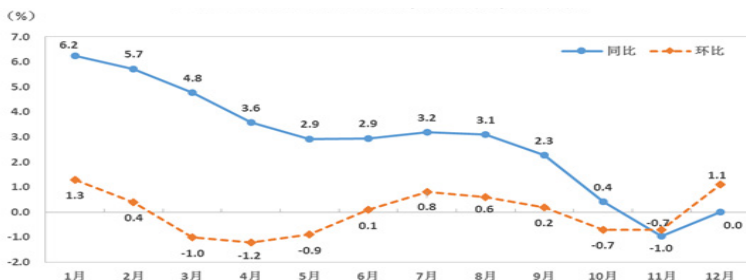
2020年，山东CPI（居民消费价格指数）同比上涨2.8%，涨幅较上年回落0.4个百分点。其中，城市上涨2.5%，农村上涨3.6%；服务价格上涨0.4%，消费品价格上涨4.2%。

一、价格走势特点

（一）各月同比高位回落

1-2月份，春节和新冠肺炎疫情影响CPI分别上涨6.2%和5.7%；3-8月份，随着疫情防控形势持续向好，各项保供稳价措施发力，价格涨幅逐步回落，并连续4个月稳定在3.0%左右；9月份起，猪肉价格涨幅回落带动CPI涨幅继续收窄，至11月份转为下降1.0%；12月份价格与上年同期持平。

2020年山东居民消费价格月度涨跌幅



（二）涨价面缩小

八大类商品和服务价格同比由上年“七涨一降”转为“五涨三降”。食品烟酒、其他用品及服务、医疗保健、教育文化和娱乐、衣着价格分别

上涨 9.5%、4.6%、1.5%、1.2%、0.6%，交通和通信、居住、生活用品及服务价格分别下降 3.8%、0.3%、0.1%。

（三）食品价格涨幅较大

食品价格同比上涨 12.1%，拉动 CPI 上升约 2.5 个百分点。其中，猪肉价格上涨 52.2%，拉动 CPI 上升约 1.8 个百分点。猪肉价格年内起伏较大，1、2 月份分别上涨 134.4% 和 148.6%，3 月份起涨幅开始回落，至 10 月份转为下降 4.1%，11、12 月份分别下降 14.4% 和 1.6%。鲜菜价格上涨 9.9%，拉动 CPI 上升约 0.3 个百分点。牛肉、羊肉、水产品、粮食和食用油价格分别上涨 13.2%、7.9%、4.7%、2.4% 和 1.6%。

（四）服务价格涨幅回落

服务价格同比上涨 0.4%，涨幅较上年回落 1.6 个百分点。其中，美容美发洗浴、家庭服务、教育服务和医疗服务价格分别上涨 3.9%、3.4%、2.0% 和 1.8%；交通费和文娱服务价格分别下降 4.3% 和 3.5%。

（五）工业品价格小幅下降

工业品价格同比下降 0.7%，其中，柴油和汽油价格分别下降 15.2% 和 14.3%；小型汽车、大型家用器具和文娱耐用消费品价格分别下降 3.3%、1.3% 和 1.3%；教育用品和医疗卫生器具价格分别上涨 6.3% 和 2.8%。

（六）价格涨幅高于全国

2020 年，全国居民消费价格同比上涨 2.5%，山东高于全国 0.3 个百分点，在 31 个省（市、自治区）中居第 4 位。

二、影响价格总水平变动的主要因素

（一）翘尾因素处于较高水平

2019 年下半年，在猪周期和非洲猪瘟疫情双重影响下，猪肉价格快速上涨带动 CPI 持续上行，导致 2020 年翘尾因素处于较高水平。据测算，在全年 2.8% 的涨幅中，上年价格变动的翘尾影响约为 2.9 个百分点，同比扩大 2.2 个百分点，对 CPI 的上涨起到了重要的拉动作用。其中，猪肉价格变动的翘尾因素约为 49.8 个百分点，同比扩大 45.6 个百分点。

（二）“六稳”“六保”政策助力 CPI 回归合理区间

2020 年，山东省委、省政府统筹推进疫情防控和经济社会发展，扎实做好“六稳”工作、全面落实“六保”任务，疫情防控取得重大战略成果，全省经济发展逆势上扬，基本民生保障有力。山东规模以上工业增加值同比增长 5.0%，现代服务业增加值同比增长 5.9%，社会消费品零售总额与上年持平，货物进出口总额增长 7.5%，市场供求关系逐步改善。特别是随着生猪稳产保供工作持续推进，全省生猪规模化养殖有所扩大，猪肉

供给稳步增加。2020年，全省生猪出栏比上年增长5.3%，猪肉产量增长6.4%，猪肉价格涨幅持续回落，为居民消费价格回稳奠定了坚实基础。

（三）疫情影响部分服务消费需求恢复缓慢

从经济恢复态势来看，生产端的恢复略快于消费端，具有聚集性和接触性特征的消费需求仍未恢复至正常水平。2020年，全省住宿和餐饮业零售额较上年下降6.2%，全省居民人均消费支出中的教育文化娱乐类支出较上年下降1.5%，服务消费需求恢复缓慢导致服务项目价格上涨乏力。

（四）国际大宗商品影响CPI部分分类价格走势

2020年，全球新冠疫情蔓延导致国际原油需求低迷，原油价格在3、4月间出现暴跌，虽然后期有所反弹，但总体水平仍明显低于上年同期。受其影响，山东汽、柴油价格分别下降14.3%和15.2%，拉动CPI下降0.3个百分点。避险需求叠加全球宽松预期，助推国际黄金价格高涨，影响国内金饰品价格上涨24.9%，拉动CPI上升0.1个百分点。

三、CPI走势预测

（一）保持CPI稳定的主要因素

一是农产品供给充足。2020年，山东粮食总产量再创历史新高，生猪产能快速恢复，禽蛋奶产量稳定增长，为确保今年价格总水平基本稳定提供了一定的物质基础。二是山东经济发展预期继续向好。2021年，山东将坚持稳中求进工作总基调，贯彻新发展理念，融入新发展格局，推动高质量发展，预计经济在合理区间运行，有利于物价保持平稳。三是货币条件合理适度。2021年，我国将继续实施稳健的货币政策，货币市场供应合理充裕，将为物价平稳运行创造良好的金融条件。

（二）推动CPI上涨的主要因素

一是输入型通胀压力加大。2021年，世界经济将延续复苏态势，商品需求进一步增加；发达国家货币宽松政策有望继续实行，预计国际大宗商品价格仍有上涨空间。二是国内消费需求进一步提振。“十四五”规划明确以坚持扩大内需为战略基点，把实施扩大内需战略同深化供给侧结构性改革有机结合起来，预计年内中央及地方各级政府会陆续出台多项措施推动消费扩容提质。随着政策落地生效，国内消费需求将进一步提振，对物价上行构成支撑。

综合以上因素，预计2021年山东CPI稳中有涨，受年初对比基数较高、春节错月等因素影响，全年或呈先抑后扬态势。

（国家统计局山东调查总队 朱盈盈）

2020年山东工业生产者价格呈“V”型走势

——2020年山东工业生产领域价格情况及展望

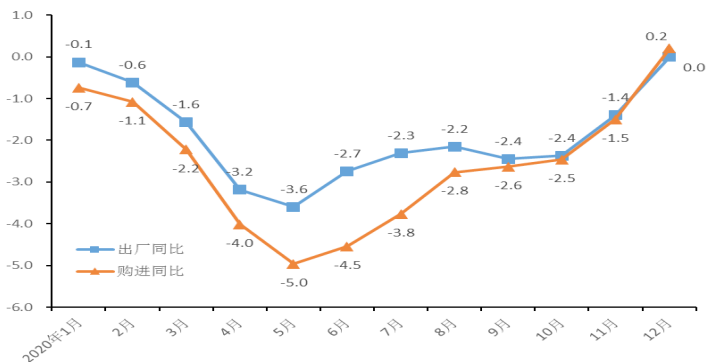
2020年，山东工业生产者价格低位运行，各月价格指数呈“V”型态势。工业生产者出厂和购进价格同比分别下降1.9%和2.5%，降幅分别较上年扩大1.6和1.7个百分点。

一、价格走势特点

(一) 同比先抑后扬

1-5月份，山东工业生产者价格同比降幅逐月扩大，5月份出厂和购进价格分别下降3.6%和5.0%，均为年内最大降幅；6-11月份价格降幅整体收窄；年终出厂价格与上年同期基本持平，购进价格以0.2%的涨幅收官，均结束了18个月的下降态势。

图1 山东工业生产者价格同比涨跌幅

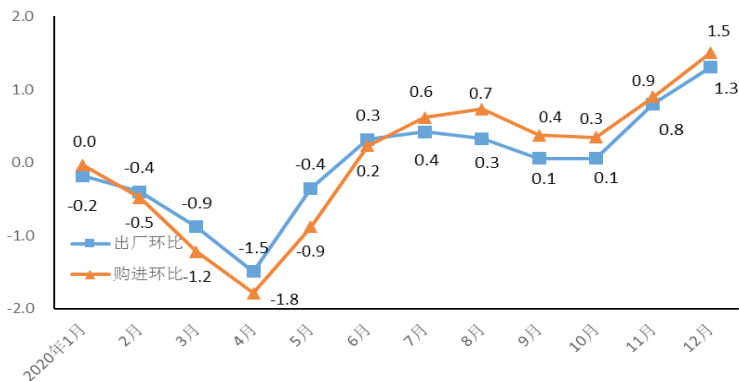


(二) 环比震荡上行

1-4月份，山东工业生产者价格环比持续下行，4月份出厂和购进价

格分别下降 1.5% 和 1.8%，降幅为年内最大；之后价格降幅逐步收窄，至 6 月份止降转升，维持上涨态势；12 月份出厂和购进价格涨势加快，分别上涨 1.3% 和 1.5%，涨幅创近 4 年新高。

图2 山东工业生产者价格环比涨跌幅



(三) 生产资料价格降幅扩大，生活资料价格涨幅回落

2020年，生产资料价格同比下降 2.9%，降幅较上年扩大 1.8 个百分点，影响总指数下降 2.2 个百分点。其中，采掘工业、原材料工业、加工工业价格分别下降 7.1%、5.9% 和 1.4%。生活资料价格上涨 1.5%，涨幅较上年回落 0.8 个百分点，拉动总指数上涨 0.3 个百分点。其中，食品价格上涨 3.3%，一般日用品价格与上年持平，衣着、耐用消费品价格分别下降 1.0% 和 0.8%。

(四) 行业价格下降面达 62.5%

2020年，调查的 40 个行业大类产品出厂价格同比“15 涨 25 降”，下降行业较上年增加 9 个，下降面扩大 22.5%。从重点工业行业看，石油和天然气开采业、石油煤炭及其他燃料加工业、煤炭开采和洗选业、纺织业、化学原料和化学制品制造业分别下降 32.6%、14.2%、11.0%、7.3% 和 5.8%，共同影响总指数下降 2.2 个百分点。

(五) 九大类原材料购进价格多呈降势

2020年，九大类原材料购进价格呈现“3 涨 6 降”态势。其中，农副产品类、有色金属材料及电线类、其它工业原材料及半成品类价格分别上涨 6.4%、0.8% 和 0.2%；燃料动力类、化工原料类、纺织原料类、木材及纸浆类、建筑材料及非金属类、黑色金属材料类价格分别下降 10.1%、6.1%、2.6%、2.4%、1.8% 和 0.7%。

(六) 山东工业生产者价格走势与全国基本一致

2020年，山东工业生产者出厂价格同比指数低于全国0.1个百分点，在31个省（自治区、直辖市）中居第19位，在华东6省1市中居第5位（低于安徽、上海、福建、江西）。购进价格同比指数低于全国0.2个百分点，在除西藏外的30个省（自治区、直辖市）中居第16位，在华东6省1市中居第3位（低于福建、安徽）。

二、价格低位回升的主要原因

2020年，在国内疫情得到有效控制、市场需求逐步恢复、出口形势转好、大宗商品价格走出谷底等多重因素作用下，山东工业生产者价格从低位稳步回升。

（一）进出口形势回稳向好

今年以来，我国积极推动外贸便利化，加快发展外贸新业态、新模式，稳定外贸效果明显。随着企业复工复产，经济运行逐步改善，生产保持稳定，有效弥补了全球供应链不足。我国外贸进出口从2020年6月份起连续7个月实现正增长，全年进出口、出口总值双双创历史新高，成为全球唯一实现货物贸易正增长的主要经济体，需求的复苏有效带动了部分原材料和工业产品价格上涨。

（二）大宗商品价格持续攀升

一是国际原油价格走出低谷。随着市场需求逐步恢复、OPEC+延长执行减产协议，国际油价自5月份起震荡上行。12月份，布伦特原油期货价格自3月初以来首次突破50美元/桶，山东石油开采价格较4月份上涨112.9%。二是铁矿石价格“水涨船高”。全球生产端复产情况良好，原料补库需求增强，对铁矿石价格上涨起到助推作用，铁矿石国际现货价格在12月份达到160.7美元/吨，创2011年10月以来的新高。2020年山东铁矿采选价格同比上涨10.3%。三是黄金价格上涨明显。黄金避险属性凸显，价格迅速升温，纽约商品交易所黄金期价8月份突破2000美元大关，直接带动国内黄金相关产业价格上涨。2020年山东贵金属冶炼价格同比上涨23.5%。四是煤炭价格连续上涨。四季度，随着采暖季到来，煤炭需求增加，但部分地区煤炭限产，加之进口煤炭量下降，供需两端推动煤炭价格环比连续上行。12月份山东煤炭开采和洗选业价格较9月份上涨10.7%。

（三）山东经济强劲复苏

2020年，山东规模以上工业增加值增长5.0%，41个工业行业大类增长面达到73.2%；固定资产投资增长3.6%，比1-11月提高0.2个百分点；社会消费品零售总额基本恢复至去年同期水平。生产供给加快恢复，

投资消费不断改善，供需两端协同复苏，为工业生产者价格平稳运行筑牢基础。

三、价格走势预测

从国际环境看，当前全球疫情防控压力仍然存在，欧美央行的货币宽松政策短期内难以彻底转向，美元弱势趋势难改，国际大宗商品价格将延续涨势，进而提振相关工业行业产品价格；从国内环境看，工业经济持续健康发展的基本面不会改变，外贸进出口规模有望保持增长，供需两端持续向好将为工业产品价格上行提供较强动力，预计2021年山东工业生产者价格将止降转升。

（国家统计局山东调查总队 孙亮 马健）

2020 年山东居民收入稳定向好 翻番目标如期实现

——2020 年山东省居民收入情况

2020 年，山东各级各部门统筹推进疫情防控和经济社会发展，扎实做好“六稳”工作、全面落实“六保”任务，就业民生保障有力，居民收入稳定向好，全省居民人均收入比 2010 年翻一番目标如期实现，城乡居民收入相对差距进一步缩小。

一、居民收入稳定向好

（一）全省居民人均收入比 2010 年增加一倍

2020 年，山东居民人均可支配收入 32886 元，比上年名义增长 4.1%；扣除价格因素，实际增速由负转正，由前三季度的下降 0.7% 转为增长 1.3%。2011-2020 年全省居民人均可支配收入累计实际增长 100.1%，即全省居民人均可支配收入比 2010 年增加了一倍。

（二）城乡居民收入相对差距进一步缩小

2020 年，城镇居民人均可支配收入 43726 元，比上年名义增长 3.3%，扣除价格因素，实际增长 0.8%；农村居民人均可支配收入 18753 元，比上年名义增长 5.5%，实际增长 1.8%。农村居民收入名义增长快于城镇居民 2.2 个百分点，这是自 2010 年起连续第 11 年农村居民收入增速高于城镇居民。城乡居民收入比值（农村居民收入=1）为 2.33，比上年缩小 0.05，城乡居民收入相对差距继续缩小。

（三）收入水平与增速位次前移

在全国各省（区、市）中，山东居民人均可支配收入水平超越辽宁，位居第 8 位；名义增速位居第 22 位，比上年提升 2 个位次。

二、居民各项收入增速稳步回升

（一）就业总体稳定，工资性收入平稳增长

山东积极贯彻落实稳就业政策，就业形势稳中趋好，职工工资稳中有升，津贴福利得到有效保障。2020年全省居民人均工资性收入18716元，同比增长3.3%，比前三季度加快1.1个百分点，拉动全省居民人均可支配收入增长1.9个百分点。其中，城镇居民人均工资性收入增长2.4%，农村居民人均工资性收入增长5.9%。

（二）政策落地见效，非农产业经营净收入稳中有增

随着减税降费、减租降息、普惠信贷等纾困惠企政策持续发力，小微企业和个体经营户生产经营稳步恢复，盈利状况逐步改善。2020年全省居民人均经营净收入6964元，同比增长2.2%，比前三季度加快1.0个百分点，拉动全省居民人均可支配收入增长0.5个百分点。其中，人均非农产业经营净收入增长1.0%，增速比前三季度回升1.0个百分点。

（三）农业生产量增价涨，农业经营净收入较快增长

2020年，山东粮食生产再获丰收，玉米、蔬菜生产者价格分别上涨13.0%、12.4%，农业经营收入增长加快；生猪等畜产品价格保持高位运行，出栏量加快恢复，牧业经营收入持续较快增长。农村居民人均第一产业经营净收入增长5.8%，比前三季度加快2.3个百分点。其中，人均农业经营净收入增长4.1%，人均牧业经营净收入增长14.9%。

（四）资产有效盘活，财产净收入继续增长

2020年全省居民人均财产净收入2357元，同比增长6.6%，拉动全省居民人均可支配收入增长0.5个百分点。一方面，农村土地流转深入推进，土地经营权有效盘活，村集体经济和专业合作社快速发展，农村居民人均转让承包土地经营权租金净收入增长13.3%，人均红利收入增长4.6%。另一方面，住户银行存款较快增长，居民理财投资收益增加，房屋、机械等资产租赁需求恢复，全省居民人均利息净收入增长3.3%，人均出租房屋、机械专利版权收入增长稳定。

（五）民生兜底发力，转移净收入持续较快增长

2020年，山东各级各部门持续增加民生保障支出，困难群体社会救济和临时救助力度普遍加大；城乡低保、失业保险等社会保障标准继续提高；企事业单位退休人员养老金连续第16年上涨，城乡居民基础养老金大幅上调，省定标准增长幅度达20.3%。全省居民人均转移净收入4848元，同比增长8.7%，快于全省居民人均可支配收入4.6个百分点。其中，人均养老金或离退休金同比增长7.3%，人均社会救济和补助收入增长6.1%，

人均政策性生活补贴收入增长 8.9%。

三、几点建议

(一) 进一步稳定就业

当前就业压力犹存，尤其是农民工等重点群体就业稳定性较差。2020 年山东外出农民工数量同比下降 2.7%，年末提前返乡人数增多，月均收入增速回落 1.9 个百分点。要进一步加强重点群体就业帮扶，强化技能培训，积极发展县域经济，支持多渠道灵活就业。

(二) 继续激发市场活力

2020 年小微企业和个体经营户受疫情影响较大，全省居民人均经营净收入增速比上年回落 5.9 个百分点，其中，非农产业经营净收入增速回落 10.3 个百分点。要进一步落实落细惠企政策，降低微观主体准入门槛和经营成本，鼓励创业创新，推动特色经营方式发展，助力其转型升级。

(三) 多渠道增加财产性收入

构成居民收入的四大项中，财产净收入总量小，增长潜力大。2020 年全省居民人均财产净收入占可支配收入的比重为 7.2%，名义增速比上年回落 1.6 个百分点。要深入挖掘居民财产性收入增长渠道，丰富投资理财产品，拓宽理财渠道；提高农村土地利用效率，整合闲置资源，增强集体经济实力，带动土地租金和分红收入增加。

(国家统计局山东调查总队 王凤娇)

山东居民消费稳步恢复 消费增速由负转正

——2020年山东省居民消费支出情况

2020年，山东统筹疫情防控和民生保障工作，扎实做好“六稳”工作、全面落实“六保”任务，居民消费稳中有增，服务性消费降幅收窄，居民生活质量持续改善。

一、居民消费稳步回升

（一）居民消费恢复逐季加快

2020年，全省居民人均消费支出20940元。分季度看，一季度、上半年、前三季度和全年居民消费支出增速分别为-7.0%、-4.1%、-0.7%和2.5%。

（二）农村居民消费支出增速快于城镇

各项促消费政策落地生效，城乡居民消费稳步恢复。农村居民消费受疫情影响相对较小，恢复快于城镇居民。城镇居民人均消费支出27291元，增速由前三季度同比下降0.7%转为增长2.1%；农村居民人均消费支出12660元，增速由前三季度增长0.9%升至2.9%。

二、居民消费出现新变化

（一）基本生活支出保持稳定增长

居民居家时间增多，食品、水电等基本生活支出保持稳定增长。全省居民人均食品烟酒支出5757元，较上年增长6.3%，其中食品消费支出增长10.6%、水电消费支出增长8.6%。居民恩格尔系数（食品消费支出占居民消费支出的比重）为27.5%，较上年增长1.0个百分点，自2011年以来首次出现反弹。居民蛋类消费量增加，肉类消费减少。全省居民人均

蛋类消费量 20.1 公斤，增长 2.6 公斤；肉类消费量 18.6 公斤，下降 3.0 公斤。

（二）教育文化娱乐消费稳步恢复

山东出台一系列促消费政策，文化娱乐消费逐渐恢复。全省居民人均文化娱乐消费支出 779 元，较上年下降 1.0%，降幅较前三季度收窄 4.2 个百分点。居民用于课外兴趣培训班的消费支出减少，全省居民人均教育消费支出 1954 元，下降 1.8%，降幅较前三季度收窄 8.8 个百分点。

（三）交通消费支出继续回升，通信消费支出保持快速增长

居民开车外出及乘车出行减少，全省居民人均交通消费支出 2271 元，较上年下降 2.7%；交通工具用燃料消费支出下降 15.3%。居民之间通过电话或者视频方式沟通联络日益增多，全省居民人均通信消费支出 733 元，增长 11.4%。

（四）防疫健康消费热度不减，医疗保健支出稳定增长

居民更加重视自身健康防护，口罩、酒精、消毒清洁等消费明显增加。全省居民人均医疗保健消费支出 1914 元，较上年增长 5.4%。其中，医疗器具消费支出增长 18.9%。

（五）消费新增长点涌现，服务性消费支出降幅大幅收窄

疫情下“宅消费”、直播带货等新消费业态发展势头良好，下半年以来地摊消费松绑，各地举办各类会展活动，居民外出饮食消费逐渐恢复。全省居民人均服务性消费支出 5564 元，较上年下降 3.2%，降幅较上半年收窄 13.0 个百分点。其中，饮食服务消费支出下降 6.2%，降幅较上半年收窄 31.9 个百分点。

三、居民生活质量持续改善

（一）居住条件继续提升

全省居民人均住房建筑面积 40.0 平方米，其中城镇和农村居民人均住房建筑面积分别为 37.3、43.4 平方米。居民居住在独栋楼房、平房或者单元房的户比重为 99.4%，较上年提高 1.3 个百分点。

（二）基础设施建设水平明显提高

全省居民所在社区开通管道燃气的比重为 57.0%，社区有集中供暖的户比重为 48.3%，分别较上年提高 3.2 和 1.7 个百分点，居民生活设施日趋齐全。各地加快幼儿园小学配套建设，所在社区有幼儿园或者小学且便利的户比重分别为 61.2% 和 45.0%，分别较上年提高 2.0 和 3.9 个百分点。

（三）耐用消费品稳定增长

全省居民每百户家庭拥有汽车 52.3 辆，较上年增加 0.6 辆。其中，

城镇居民 61.2 辆，增加 0.5 辆；农村居民 40.0 辆，增加 0.6 辆。每百户居民家庭拥有空调和热水器分别为 127.6 台、97.5 台，分别较上年增加 2.1 和 3.9 台。

四、问题及建议

（一）收入增速放缓影响居民消费预期

2020 年，全省居民人均可支配收入实际增长 1.3%，收入增速有所放缓。居民为应对住房、教育、医疗等大宗消费支出的不确定性，增加预防性储蓄，居民消费倾向（居民收入中消费支出所占比重）明显下降，全省居民人均收支结余较去年增长 6.9%。建议进一步改善收入分配结构，拓宽居民增收渠道。一是促进重点群体多渠道就业，逐渐形成中等收入群体占主体的收入分配格局；二是完善减税降费政策，持续激发市场主体活力，稳定工资收入；三是引导居民适当扩大消费，确保储蓄率维持在合理区间。

（二）居民负债水平上升抑制消费预期

2020 年 11 月末，山东本外币住户贷款余额同比增长 19.6%，居民家庭负债水平上升，对居民消费形成挤出效应。调研显示，有住房贷款居民家庭日常消费明显弱于其他家庭，该类型居民家庭人均在外饮食、烟酒、衣着和服务性消费支出增速分别低于无住房贷款居民家庭 4.5、7.7、7.8 和 10.6 个百分点，住房贷款压力及较长的还本付息周期，降低了居民当期及未来消费意愿。建议进一步完善社会保障管理和社会化服务体系，降低中低收入家庭的债务负担；坚决贯彻中央“房住不炒”的政策精神，弱化居民对房价上涨的预期。

（国家统计局山东调查总队 马洪涛）

农民工总量稳中略降 从业收入保持增长

——2020年山东农民工监测报告

2020年，山东统筹抓好疫情防控和经济社会发展，扎实做好“六稳”工作，全面落实“六保”任务，全省农民工就业形势稳步向好，农民工总量稳中略降，从业收入保持增长。

一、农民工规模及分布

（一）全省农民工总量稳中略降

调查显示，全年全省农民工总量为2308万人，比上年减少42万人，下降1.8%。其中，外出农民工956万人，减少2.8%；本地农民工1352万人，减少1.1%。

（二）外出农民工就业半径缩短

外出农民工以省内就业为主，占84.9%，比上年提高3.1个百分点；省外就业占15.1%。其中，乡外县内就业占43.1%，提高1.6个百分点；县外省内就业占41.8%，提高1.5个百分点。外出农民工就业半径缩小趋势明显。一方面是受新冠肺炎疫情影响；另一方面，山东县域经济发展加快，就业机会增多，交通也愈加便利，为就近照顾家庭，农民工越来越倾向于在省内就业。

（三）第三产业从业占比过半

农民工从事第二产业的比重继续下降，占49.2%，比上年下降1.2个百分点。其中，制造业就业占31.2%，增加0.7个百分点；建筑业就业占14.9%，下降1.8个百分点。农民工从事第三产业的比重进一步提高，占50.6%，比上年提高1.1个百分点。其中，从事居民服务业、批发零售业、交通运输业和住宿餐饮业的共占33.9%，提高0.8个百分点。

二、农民工基本特征

（一）女性农民工比例略降

农民工中女性占比 35.0%，比上年降低 0.8 个百分点，女性农民工比例近 5 年来首次出现下降。

（二）50 岁以上农民工占比持续扩大

农民工平均年龄为 43.9 岁，比去年增加 1.4 岁；50 岁以上农民工占比达 31.9%，比去年提高 1.2 个百分点，老龄农民工占比呈现上升态势。

三、农民工就业状况

（一）从业收入增速放缓，消费呈下降趋势

本地农民工月均收入 3876 元，比上年增长 4.5%，增幅同比收窄 1.3 个百分点；外出农民工月均收入 4464 元，增长 4.8%，增幅同比收窄 1.7 个百分点；外出农民工月均生活消费 938 元，比上年下降 4.8%。

（二）从业时间减少

农民工从业时间人均 9.4 个月，比上年减少 0.6 个月。虽然就业时间略有减少，但外出农民工的工作稳定性有所提高。外出农民工年度换过工作的占 8.1%，比上年下降 2.2 个百分点，其中 65.8% 只换过一次工作，比上年提高 9.0 个百分点。

（三）社会保障质量提高

农民工实现医疗保险基本全覆盖，保障质量稳步提升。其中，参加城镇职工基本医疗保险的占 14.2%，提高 0.9 个百分点。农民工养老保险覆盖面超过九成，保障范围持续扩大。其中，参加城乡居民基本养老保险的占 76.8%，提高 1.9 个百分点。

四、存在问题

（一）农民工职业技能培训参与度较低

职业技能对提高农民工就业质量能起到非常重要的作用。目前，相关部门和用人单位组织开展的农民工职业技能培训相对较少，部分培训针对性不强，农民工培训参与度整体较低。据调查，有 91.3% 的农民工从未接受过农业职业技能培训，84.0% 的农民工从未接受过非农职业技能培训。

（二）缺乏销售渠道是本地自营农民工面临的最主要困难

部分返乡创业农民工能够依靠之前工作积累的技术及人脉资源完成产品生产，但产品缺少销售渠道成为最大的难题。据调查，在本地自营农民工创业过程遇到的主要困难中，缺乏销售渠道占比最高，达 18.0%，比上

年高出 4.6 个百分点。

（三）农村创业人员缺少创业资金

农村创业人员信用相对较低、担保相对较难，初始创业资金主要依靠自筹，导致创业门槛较高。据调查，在本地自营农民工创业过程遇到的主要困难中，缺少资金的占 17.0%，居第二位；从初始资金来源看，自筹占 93.0%，比上年增加 1.7 个百分点；金融机构贷款占 3.1%，比上年减少 0.3 个百分点。

五、几点建议

（一）提升技能培训针对性

依托企业、政府、社会组织，增加培训频率，提升培训内容与实际工作、转移就业需求的匹配度，提高农民工参与技能培训的主动性。

（二）加大资金帮扶力度，搭建销售平台

健全农村金融体系，加大对农民工创业优质项目的帮扶力度，提升示范效应，科学引导创业方向。提升产品质量，突出产品特色，搭建政府平台，引导与各大电商平台的合作，多维度拓宽产品销售渠道。

（国家统计局山东调查总队 曲一哲 夏志进）

多元发展动力增强 发展质量稳步提升

——2020年山东省城镇化发展情况

2020年是全面建成小康社会的决胜之年，也是“十三五”规划、新型城镇化规划、多项城镇化试点的收官之年。全省以习近平新时代中国特色社会主义思想为指导，深入贯彻落实党的十九大和十九届二中、三中、四中全会精神，按照省委、省政府决策部署，紧紧围绕“走在前列、全面开创”目标要求，积极践行“创新、协调、绿色、开放、共享”发展理念，全力以赴抓贯彻、抓执行、抓推进，山东新型城镇化呈现出新气象、新成效。

一、新型城镇化建设稳步推进

（一）城镇人口数量稳中有升

第七次全国人口普查数据显示，2020年山东城镇人口达到6401.4万人，占63.05%；居住在乡村的人口为3751.3万人，占36.95%。与2010年相比，城镇人口增加1639.3万人，乡村人口减少1065.9万人，城镇人口比重提高13.34个百分点。十年来，全省农业转移人口市民化有序推进，新型城镇化道路成效显著，与上一个十年城镇化率提高11.56个百分点相比，常住人口城镇化水平加速提升。16个设区市常住人口城镇化率均超过50%，城乡社会结构从“半城半乡”逐步转向“大城小乡”。

（二）城乡融合发展稳步开局

按照《关于加快推进城乡融合发展的实施意见》部署，强化顶层设计，制定《山东济青局部片区城乡融合发展试验区创建方案》《山东省城乡融合发展试验区创建方案》，扎实推动国家试验区、省级试验区各项任务落地落实，城乡分割壁垒进一步打破，基础设施和公共服务机构分布日

趋优化。济青局部分区入选首批国家城乡融合发展试验区名单，涉及10个区县、总面积约12846平方公里，列全国第2位，是全国唯一覆盖3个不同设区城市的试验区。2020年，城乡居民收入水平差异度为2.38，比上年降低0.05。脱贫攻坚成果有效巩固，产业扶贫覆盖带动农村脱贫人口85.9万人。

（三）城镇布局形态更加协调

近年来，山东城镇等级体系向纵深调整，城镇规模聚集与区域协调发展并进。2020年，青岛和济南城区人口分别达到600.8万人和587.8万人，跻身全国21个超、特大城市之列；临沂、淄博、烟台、潍坊、济宁、泰安、聊城、枣庄人口超过100万，发展成为大城市；中小城市数量达到95个。以城市群为主体形态促进大中小城市和小城镇协调发展的布局得到进一步优化，省会、胶东、鲁南三大经济圈一体化发展模式积极推进，“三核”引领作用更加突出，组成了国家北方地区东部沿海版图上实力均衡的城市群，有效支撑了全省乃至全国区域经济的快速发展。

（四）市民化进程稳步推进

14个设区市全面取消落户限制，济南、青岛中心城区取消购房、投资纳税等限制条件，全面放开高层次人才落户，累计发放居住证800余万张。市民化政策逐项落实落细，加快推进常住人口享有与户籍人口同等的教育、就业、社保、医疗、住房等基本公共服务进程。“人、地、钱”挂钩机制日益健全，对农业转移人口市民化的政策支持力度进一步加大，2019年下达奖励资金17.4亿元。土地增减挂钩加快就地市民化进程，完成69万农户的征收拆迁，建设新型农村社区或新农村1900余个，腾出建设用地34万亩，220余万人实现就地市民化。

（五）城镇基本公共服务向深向细延伸

《山东省学前教育条例》颁布实施，2020年全省新建改扩建幼儿园1463所，新增学位30.1万个，积极推动“幼有所育”；实施教育行政部门前置审核制度，保障新建居民小区与配套学校同步规划建设交付，普通中小学56人及以上大班额实现动态清零，全面实施“学有所教”；出台稳就业措施20条，多渠道提供适合农民工的就业岗位，组织“春风行动”专项就业服务举办招聘会1273场，提供公共就业创业服务137万人次，培训农民工40万人次，切实保障“劳有所得”；实施《“健康山东2030”规划纲要》，全省远程医学中心省内联网医院达到298家，基本实现县级以上医院全覆盖，乡镇卫生院及社区卫生服务中心覆盖率100%，全省基层医疗机构达标率96%，基本实现“病有所医”。医养结合示范省创建加快推进，全省已建成示范性社区养老服务中心332处，建设日间照料

中心近 5000 处，新增养老床位 4.1 万张，逐步推进“老有所养”。

（六）中小城镇发展强劲

新生中小城市培育效果明显，15 个县（市）入选 2020 年全国县域经济百强，数量居全国第 3 位；22 个特色小镇入选国家级特色小镇，数量居全国第 2 位。112 个建制镇入选全国千强镇，占全国 1/10 强，其中东营市广饶县大王镇、济宁市兖州区新兖镇和日照市岚山区虎山镇进入全国前 100 名。县域人口聚集能力实现新提升，2020 年半数以上县和县级市城镇化率超过 50%，桓台、曲阜、邹城、肥城、邹平、博兴等 6 个县市的常住人口城镇化率超过全省平均水平。县域基础设施水平不断提高，2019 年全省县域道路面积 44992.04 平方公里，供水管道长度和排水管道长度分别达到 22961.97 公里和 30911.07 公里；集中供热面积 47182.25 万平方米，其中住宅集中供热面积 40278.29 万平方米；77 个县（市）的污水集中处理率达到 95% 以上，全省燃气普及率达到 100% 的建制镇有 209 个，燃气普及率高于 90% 的建制镇有 457 个。

（七）城镇化内生动力持续增强

新旧动能加快转换带动产业承载力迈向“高精尖”，点燃了城镇化发展新引擎。2020 年全省新动能加速成长，“四新”经济增加值占比达到 30.2%、投资占比达到 51.3%。全省发明专利申请量 8.7 万件，发明专利授权量 2.7 万件，PCT 国际专利申请量 3013 件，比上年增长 29.4%。新增高新技术企业 3157 家，高新技术产业产值占规模以上工业比重达到 45.1%。蓝色经济创新优势持续彰显，国家级海洋牧场示范区达到 54 处，省级海洋工程技术协同创新中心 107 家，海洋生产总值约占全国 1/6。城市载体建设的内涵与档次实现新提升。2019 年，省政府印发城市品质提升三年行动方案，扎实开展 8 个专项提升行动，全省城市建成区面积扩大到 6692 平方公里，人均城市道路面积 24.5 平方米。新增综合管廊近百公里，累计建成廊体规模居全国第 1。城市管理数字化平台加快建成，全省 97 个市县全部完成数字城管平台建设。

二、新型城镇化发展的问题和短板

当前，全面建设小康社会取得决定性胜利，在开启全面建设社会主义现代化国家的关键时期，对照 2035 年远景目标、对标国内先进地区，山东城镇化与人民群众满足美好生活新期待还存在一定差距，为下一步工作开展提供了问题导向。

（一）城镇化率同经济大省地位不匹配

2020 年，上海、北京、天津、广东、江苏、浙江、辽宁七省市常住人

口城镇化率均突破 70%，北京、上海、天津三个直辖市超过 80%。与全国整体城镇化率相比，山东作为经济大省，受产业支撑、城乡形态、设施承载、区域发展、落户意愿、社会文化等多重因素影响，人口流动相对欠活跃，城镇化发展缺乏持久强劲动力，城镇化率在经历 2014-2017 年高速增长后开始由高点回落，连续几年低于全国，2020 年低 0.84 个百分点。

（二）省内不同地区城镇化发展水平不够均衡

2020 年，全省 16 个设区市常住人口城镇化率进一步拉大，青岛、淄博、济南均超过 70%，分别达到 76.34%、74.27% 和 73.46%，最低的菏泽刚过 50%，与青岛差距扩大到 25.61 个百分点。从城镇化发展质量指数来看，胶东半岛及胶济铁路沿线形成全省城镇化发展隆起区域，与鲁西地区形成鲜明对比，青岛与菏泽差 24.07 个百分点。同时，在城镇化发展高水平地区，也存在城镇化率极低区域。如济南市平阴县与商河县、青岛市平度市与莱西市等，与地区总体城镇化水平极不相称，制约了都市圈向更高层次迈进。

（三）城乡融合发展仍存在短板

一是城乡收入绝对差距不断拉大。尽管农村居民的人均可支配收入不断提高，但是城乡居民人均可支配收入绝对差距仍在逐年增加，从 2015 年的 18615 元扩大到 2020 年的 24973 元。尤其是农村居民工资性收入和财产性收入偏低，与城镇居民差距较大。调研显示，受新旧动能转换战略影响，全省产业积极转方式、调结构，对劳动力水平提出了更高要求，传统农村转移劳动力难以满足“高精尖”产业人才需求，导致部分农村地区劳动力“留不下”也“出不去”。

（四）城市群协调发展机制尚不完善

以城市群为主体形态的城镇化格局有待进一步增强。与杭州湾城市群、广佛同城化等省域内城市群相比，山东半岛城市群一体化发展尚处于起步阶段，城市群缺少统一的协调联动机制，现代治理体系还没有建立，行政区划束缚和地方政策差异依然存在。与长三角、珠三角、京津冀城市群进一步拉开档次，中西部中原城市群、成渝城市群核心城市均为国家中心城市，而当前山东半岛城市群尚没有国家中心城市，与广州、深圳、南京、杭州等省域核心城市相比，济青城市规模偏小，竞争力不强，在全国城镇体系中地位不高。中小城市培育缺强少大，中小城市培育试点城区人口增长滞后于预期，产业吸引能力偏弱，综合竞争力亟待提升。

三、推进新型城镇化发展的相关建议

坚持以习近平新时代中国特色社会主义思想为指导，深入贯彻落实党

的十九大和历届全会精神，秉持五大发展理念，全面推进以人为核心的新型城镇化建设向纵深发展，取得新突破、新进展。

（一）以人的城镇化为核心，促进城镇化高质量发展

实施更加积极的人口吸引与转移策略，促进农业转移人口稳定就业，有效增加农业转移人口工资收入，加大农民工就业技能、岗位技能提升和转岗培训力度，保障能够转移劳动力应转尽转，实现绝大多数农村劳动力收入稳定达到小康水平。持续推进基本公共服务标准体系建设，加强普惠性、基础性、兜底性民生建设，制定实施山东省基本公共服务标准，加快形成以标准体系为核心的基本公共服务均等化推进落实工作模式。同时，不断健全完善人口政策和配套的托幼、家政、住房、社保等相关政策，兜住民生底线。

（二）坚持城乡融合发展，补齐城乡统筹短板

加强传统村落保护利用，开展农村住房建设试点，不断提升农房建设设计和服务管理水平；深入推进农村生活垃圾分类试点工作，加快建立农村改厕后续管护长效机制，有序推进清洁取暖建设，精准实施农村危房改造。发挥返乡创业农民工作用，积极带动农村发展，高质量打赢脱贫攻坚战。全面解决贫困人口“两不愁三保障”和饮水安全问题，完成新排查贫困户危房改造任务。建立健全以城促乡、以工促农帮扶机制，利用市场化手段，更好发挥政府社会救助的兜底保障作用，探索解决相对贫困的长效机制，带动、帮助贫困人口实现小康。

（三）着力优化城镇格局，推动城镇化空间价值梯次释放

抢抓国家战略机遇期，培植山东半岛城市群在更高水平上的竞争优势。建立健全山东半岛城市群领导协商体制，研究制定半岛城市群重大问题协调管理办法，及时研究解决城市群发展中的重大问题和部门职责范围内的区域问题。注重核心城市带动，聚力打造胶东、省会、鲁南三大经济圈。支持济南、青岛争创国家中心城市。以新生中小城市培育为抓手，强化县域城镇化建设，充分发挥新生中小城市试点作用，加快形成县域新型城镇化增长极，逐步补齐中小城市缺强少大短板。释放各类开发区、产业园区、高新区产业发展动能，促进人口向新生中小城市集中集聚。

（四）提高城市综合承载能力，统筹生产、生活、生态空间建设

深入开展城市品质提升三年行动，精心开展城市设计，保护自然山水脉络和历史文化遗存，塑造高品质城市空间环境。加快轨道交通、综合管廊、海绵城市等重大设施建设，加强城市绿道建设，补齐城市道路、市政管网、污水垃圾处理设施、公共停车场、人行步道等短板，完善城市精细化管理体系，推进智慧城市建设。坚持“以水定城”，统筹推进“五水共

享、四水共治”，开展城市黑臭水体治理，高标准推进节水型社会建设。加快优化能源结构，全力保护好蓝天、净土。继续开展化肥减量增效、农药减量控害行动，加强土壤管控和修复。从严加强危险废物处置监管，继续实施好城乡生活垃圾分类试点。深入实施生态环境治理体系改革，以人民需求和社会期望为导向，打造人民满意的城乡人居环境。

（五）强化关键领域改革，健全工作推进机制

按照中央经济、政治、文化、社会、生态文明建设的“五位一体”布局，结合山东城镇化发展阶段特征和现状特点，科学确定新时代新型城镇化综合配套改革总体思路，统筹考虑人、地、钱、房、业等关键要素，夯实群、圈、区、城、镇等各级载体，放大试点改革平台的示范带动作用，完成城乡关系从二元分治到融合发展的历史性转变。健全工作推进机制，推动各地建立健全本级城镇化暨城乡融合发展工作领导小组，协调推进农村土地、宅基地和集体产权制度改革，持续深化户籍制度改革和实施居住证制度，完善公共就业创业服务体系；探索市域社会治理现代化，促进城乡公共资源合理配置，建立上下统一、横向联动、保障有力、城乡一体的新型城镇化治理体系。

（山东省统计局 张 强）

行业篇

农业产值迈上新台阶 乡村振兴开启新征程

——2020年山东省农业农村发展情况及展望

2020年，全省各级深入学习贯彻习近平总书记关于“三农”工作重要论述，扎实做好“六稳”工作，全面落实“六保”任务，加快农业供给侧结构性改革，积极应对疫情及自然灾害等风险挑战，农业农村经济发展形势持续向好，经济总量迈上新台阶，农业高质量发展成效明显，开启全面推进乡村振兴和加快农业农村现代化新征程。

一、农业经济发展再创新佳绩

山东农业经济发展继续保持稳中向好、稳中有进态势，农业产值首次突破1万亿元，成为全国首个农业总产值过万亿元的省份。粮食再获丰收，生猪生产稳定恢复，有力保障了重要农产品稳定供应，为应对风险挑战增添了底气，为经济社会发展大局提供了坚强的基础支撑。

（一）农业经济总量迈上新台阶

山东“三农”政策支持有力，农业发展步伐不断加快，经济总量率先迈上万亿新台阶。2020年，全省农林牧渔业总产值达到10190.6亿元，按可比价格计算，比上年增长3.0%，增幅比上年提高2.2个百分点。其中，种植业产值为5168.4亿元，增长3.4%；林业产值214.2亿元，增长6.3%；牧业产值2571.9亿元，增长2.3%；渔业产值1432.1亿元，增长1.3%；农林牧渔服务业产值804.1亿元，增长5.3%。

（二）粮食生产再获丰收

在新冠肺炎疫情冲击下，国际粮食市场波动加剧，世界粮食安全形势空前严峻。山东牢牢扛起产粮大省重任，紧抓种子和耕地两个“要害”，加强粮食生产功能区和重要农产品生产保护区建设和管护，大力推进高标准农田建设，推动落实粮食安全党政同责，扎实有效开展田间管理，粮食

生产连年稳产丰收，实现“夏增、秋增、全年增”，总产量达到5446.8万吨，连续7年站稳千亿斤台阶；比上年增长1.7%，高于全国0.8个百分点，为全国粮食丰收作出了重要贡献。粮食单产再创历史新高，亩产达到438.5公斤，比上年增加8.9公斤，增长2.1%。

（三）蔬菜生产增产丰收

山东蔬菜品种多、品牌响、规模大、产量高，是全国重要的蔬菜生产供应基地。面对新冠肺炎疫情，多部门齐抓共管服务蔬菜生产，出台多项措施指导农业生产防控、蔬菜春季生产管理，将种子种苗、农药、肥料、农膜等物资，纳入应急运输绿色通道范围，蔬菜生产、流通、消费各环节稳定顺畅。加之全省气候条件适宜，雨水光照充足，蔬菜生产实现“三增”。全年蔬菜播种面积2231.0万亩，比上年增加35.0万亩，增长1.6%；亩产3780.7公斤，增加55.7公斤，增长1.5%；蔬菜总产量8434.7万吨，增加253.6万吨，增长3.1%。蔬菜产量连续6年超过8000万吨，多年稳居全国第一。

（四）生猪生产稳定恢复

贯彻落实中央“像抓粮食生产一样抓生猪生产”的指示要求，把生猪稳产保供作为农业工作的重点任务抓紧抓实抓细。针对新冠肺炎疫情和非洲猪瘟疫情叠加影响，出台生猪养殖屠宰企业贷款贴息、猪肉应急储备等政策措施，有效缓解了畜禽业生产经营难题。积极引进和培育生猪龙头企业，引导龙头企业带动小养殖户抱团发展，养殖户积极性增高，生猪产能稳定恢复，猪肉市场供应明显改善。年末生猪存栏2933.9万头，比上年增长757.4万头，增长34.8%。其中，能繁母猪存栏310.9万头，增加110.3万头，增长55.0%。全年生猪出栏3344.8万头，增加168.4万头，增长5.3%。生猪基础产能恢复较好，年末存栏接近常年水平。

（五）家禽生产持续增长

随着疫情防控形势好转，肉鸡养殖迅速恢复，禽肉消费比重明显升高。因进口冻品问题频发，冻品受限导致鲜肉、禽蛋消费增长利好显现。年末家禽存栏83642.4万只，全年出栏252670.8万只，分别比上年增长6.5%和9.5%。猪牛羊禽肉产量721.8万吨，增加23.2万吨，增长3.3%。其中，禽肉产量357.1万吨，增长7.0%，禽肉产量超过猪肉86万吨，是供给量最大的肉类。禽蛋产量480.9万吨，增长6.8%。

（六）渔业生产由负转正

立足渔业资源优势，突出发展重点，积极推广新型养殖技术，培育名优水产品，加强科学管理，着力促进养殖模式更加多元化、现代化。全年各季度渔业生产呈稳步回升态势。一季度全省鲜活水产品受疫情影响，产

量下降较大，上半年水产品生产向好发展，前三季度渔业加快发展，全年水产品总产量增速实现由负转正，达到790.2万吨，增长1.1%，增幅比上年提高5.5个百分点。

二、农业高质量发展成效明显

推进农业高质量发展，是实施乡村振兴战略的重要支撑，是加快农业农村现代化的必由之路。山东立足资源禀赋，坚持创新驱动、深化改革，农业质量、效益和竞争力不断提高。

（一）新型农业经营主体培育壮大

突出抓好家庭农场和农民合作社两类农业经营主体发展，出台一系列扶持政策，农业经营主体发展取得了初步成效，在保障重要农产品有效供给、提高农业综合效益、促进现代农业发展等方面发挥着越来越重要的作用。累计培育家庭农场8.7万家，比上年增长18.1%；农民专业合作社23.6万个，增长12.2%。全省家庭农场、合作社、龙头企业、社会化服务组织和农业产业化联合体等各类经营主体超过50万家，新型农业经营主体与小农户之间的利益联结机制日趋完善，带动农民增收能力显著增强。

（二）品牌农业稳步发展

把农业品牌建设作为推动全省农业高质量发展的新引擎，实施农业品牌提升行动，提高农业品牌建设能力，培育一批品质优异、科技含量高、市场竞争力强的农产品品牌。全省无公害农产品、绿色食品、有机农产品和农产品地理标志获证产品10275个，增长1.6%。农产品监测合格率多年稳定在97%以上。建立完善以区域公用品牌、特色产业品牌、领军企业品牌为主体的农产品品牌体系，促进农业农村经济转型升级、绿色崛起。全年知名农产品区域公用品牌和企业产品品牌分别达到60个和500个，17个品牌入选中国农业品牌目录，数量居全国第一。“寿光蔬菜”成功注册为地理标志集体商标，粤港澳大湾区“菜篮子”产品配送分中心落户寿光，以寿光蔬菜为核心的千亿级蔬菜产业集群成功入选全国首批50个特色农产品优势产业集群。打造了“七彩庄园”“寿光农发”等一批企业品牌和“乐义蔬菜”“金彩益生”等一批蔬菜单体品牌，国家地理标志产品达到16个。

（三）农业对外开放继续领跑

把提高质量安全水平作为促进农产品国际贸易发展的关键举措，大力推进“出口农产品质量安全示范区”建设，推动农产品标准化生产，推进可追溯体系，全力保障出口食品农产品质量安全。着力拓展品牌国际营销渠道，不断提升山东出口农产品国际知名度。全年农产品出口1257.4亿

元，增长 1.9%，出口总额再创历史新高，连续 22 年稳居全国农产品出口第一位。其中出口蔬菜 302.6 亿元，增长 4.9%。

（四）农业科技创新水平持续提高

“农业现代化，关键是农业科技现代化”。坚持以农业科技创新促进农业发展方式转变，引导农业向绿色、优质、特色和品牌化发展，保障农业供给质量，提升农业生态环境，提高农业生产效率。全年农业科技进步贡献率达到 65% 以上；主要农作物良种覆盖率超过 98%；畜禽粪污综合利用率达到 90.1%；农作物耕种收综合机械化率达到 89.0%，高于全国近 17 个百分点。开发建设山东省农业智慧云平台，编制发布 10 项大数据行业技术标准，济南、青岛、潍坊 3 市智慧农业试验区建设加快推进。

三、乡村振兴战略扎实推进

立足新发展阶段、贯彻新发展理念，统筹发展和安全，加快农业农村现代化，促进农业高质高效、乡村宜居宜业、农民富裕富足，乡村振兴战略取得重要进展。

（一）加大政府资金支农力度

充分发挥政府主导作用，加强地方财政“三农”投入保障，深化涉农资金整合，全年省级安排乡村振兴战略资金 655 亿元，比上年增长 9.5%；纳入涉农资金统筹整合范围的乡村振兴重大专项资金 460 亿元，增长 15%。公共财政投入持续向农村倾斜，对乡村振兴起到引导、支撑和保障作用。加大金融支持力度，筛选第二批乡村振兴重大项目库入库项目 183 个、总投资 1357.3 亿元，贷款签约率达 46%。

（二）强化农村基础设施建设

不断加大基建投入，努力提升公共服务水平，推动农村基础设施建设提档升级，筑牢乡村振兴发展之基。全年新改建农村公路 1.3 万公里，超额完成年度计划任务，“四好农村路”为农村集聚了人气财气，更为打造乡村振兴齐鲁样板提供了坚实的交通保障。全部乡镇、建制村实现通沥青（水泥）路，具备条件的建制村 100% 实现通客车，农村公交化改造率达 91.1%。

（三）持续改善农村人居环境

深入开展农村人居环境整治提升五年行动，建设美丽宜居乡村。各地积极推进农村垃圾治理、“厕所革命”、村庄清洁等行动，让良好生态成为乡村振兴支撑点，以绿色发展引领乡村振兴，构建人与自然和谐共生的乡村发展新格局。全年农村无害化卫生厕所普及率 91.1%，生活垃圾无害化处理的行政村达 95%。农村地区完成清洁取暖改造 216.4 万户，超额完

成年度任务。

（四）大力推动乡村产业振兴

乡村振兴的关键在于产业振兴。推动乡村产业发展壮大，也是未来农业产业化发展方向。聚焦发展农产品加工业，引导加工企业重心下沉，把更多的就业机会和增值收益留在农村、留给农民。全省年销售收入500万元以上的农业龙头企业超过1万家，其中，国家级龙头企业107家，领先河南、江苏，继续居全国第一。参与产业化经营的农户超过1800万户。推动乡村新产业新业态快速发展，全年农产品网络零售额实现360.3亿元，增长22.3%，总量居全国第五；累计培育高素质农民52万人次，乡村产业发展动能不断增强。

（五）多措并举促进农民增收

切实落实各项惠农政策，加大农业补贴和减税降费、信贷支持、融资担保、技能培训补贴等支持力度，充分调动农民增收积极性，全省农民收入稳步增长。2020年农村居民人均可支配收入18753元，增长5.5%，扣除价格因素，实际增长1.8%，快于城镇居民1.0个百分点。城乡居民收入倍差逐年下降，由2010年的2.70缩小到2020年的2.33。

当前农业农村发展依然存在许多短板弱项，资源要素约束日趋加剧，粮食稳产增产压力大，农业质量效益不够高，农村人才资源较为匮乏等等。2021年，山东将坚决稳住农业基本盘，守好“三农”基础，积极应对各种风险挑战，把打造乡村振兴齐鲁样板作为重大政治任务，畅通城乡经济循环，加快农业农村现代化，重塑“全国农业看山东”的新辉煌！

（山东省统计局 张秋菊）

工业经济稳步发展 质量效益不断提升

——2020年山东省规模以上工业发展情况

2020年以来，面对疫情冲击，全省上下坚决贯彻党中央关于统筹疫情防控和经济社会发展重大决策部署，以“六稳”“六保三促”为抓手，出台系列务实管用政策措施，工业领域发展潜力持续释放，市场供需关系日益改善，产业循环逐步畅通，全省工业发展呈现稳中有升、总体向好态势。

一、全省工业运行总体情况

2020年，全省工业领域抢抓复工复产，稳步打通产业链、畅通供应链，工业生产步伐不断加快，企业效益持续好转，全省规模以上工业增加值同比增长5.0%，比2019年提高3.8个百分点，比全国高2.2个百分点。行业、产品增长面总体向好。2020年，全省41个工业大类中，有30个行业增加值实现增长，增长面达到73.2%，比2019年扩大24.4个百分点。全省重点调度120种产品中，有63种产品同比增长，增长面达52.5%，比2019年扩大6.7个百分点。

（一）稳增长保民生，基础产业有力支撑全省工业发展

随着稳增长、保民生等各项政策陆续落地见效，全省原材料、消费品等基础性行业逐步克服疫情影响，总体运行平稳，为全省工业发展打下坚实基础。2020年，规模以上原材料行业增加值同比增长3.3%，拉动全省工业增加值增长1.2个百分点。其中，钢铁、化工等行业增加值同比分别增长7.7%、6.6%，依次高于全部规模以上工业2.7、1.6个百分点。主要消费品行业中，食品、烟草、造纸等行业增加值同比分别增长10.5%、7.6%、12.2%，分别高于全部规模以上工业5.5、2.6、7.2个百分点。从重点产品看，粗钢、生铁、水泥、初级形态塑料等主要原材料产品产量分

别增长 8.2%、6.8%、4.1% 和 8.1%。

（二）调结构促发展，装备工业贡献突出

近年来，全省工业领域加大结构调整、转型升级，代表工业发展水平的装备工业成为拉动全省工业增长的首要力量。2020 年，装备制造业增加值同比增长 12.6%，高于规模以上工业 7.6 个百分点，比 2019 年提高 11.2 个百分点，拉动全省工业增加值增长 2.9 个百分点，是全省工业增长的首要拉动力量。分行业看，金属制品（10.0%）、通用设备（6.0%）、专用设备（14.6%）、汽车（23.6%）、电气机械（9.4%）、计算机通信电子（10.5%）、仪器仪表（7.4%）等行业增加值增速分别高于全省 5.0、1.0、9.6、18.6、4.4、5.5、2.4 个百分点。分产品看，挖掘机产量增长 22.1%，大中型拖拉机增长 26.1%，载货汽车增长 42.2%，集成电路圆片增长 38.3%，电工仪器仪表增长 41.4%。

（三）新产业新趋势，新动能引领工业新发展

随着新旧动能转换持续推进，新兴产业加快发展壮大，工业内生动力不断增强。2020 年，新一代信息技术制造业、新能源新材料产业、高端装备产业、高端化工产业增加值分别增长 14.5%、19.6%、9.0% 和 9.5%，依次高于规模以上工业 9.5、14.6、4.0 和 4.5 个百分点。以科技含量高、产品附加值高等为特点的高技术制造业增加值同比增长 9.8%，高于全省规模以上工业 4.8 个百分点。信息技术、智能装备、机器人等领域相关产品产量高速增长，全年光电子器件产量同比增长 24.8%，服务器增长 35.3%，半导体分立器件增长 15.5%，智能电视增长 15.6%，工业机器人增长 24.9%。

（四）抓机遇勇争先，出口支撑全省工业不断上行

随着国外疫情防控压力升级，中国制造在全球出口中的重要性再次提升，海外补库需求明显扩大，全省工业企业抢抓有利时机，不断扩大出口规模，出口增速持续强势上扬，对工业增长的贡献明显扩大。2020 年，全省规模以上工业出口交货值同比增长 3.5%，分别高于全国（-0.3%）和江苏（0.7%）、浙江（0.5%）、广东（-3.7%）等东部发达省份。规模以上工业出口交货值占全国出口交货值的比重达 5.4%，比 2019 年扩大 0.2 个百分点。分行业看，防疫物资、“宅经济”、假日物资等涉及的行业是拉动出口增长的主力，医药（27.1%）、电子（19.8%）、食品（10.0%）等行业合计拉动规模以上工业出口交货值增长 5.4 个百分点。

（五）稳信心提质效，企业效益持续改善

随着供应链、产业链逐渐畅通，企业生产经营趋于正常，市场信心逐渐增强，工业产品价格、企业效益持续改善。从规模以上工业企业生产经营及景气状况季度调查汇总情况看，2020 年四季度，94.4% 的企业认为当

前生产经营状况“良好”或“正常”，信心指数达到136.8%，处于“较为景气”区间。2020年12月，山东工业生产者出厂价格同比持平；购进价格由上月下降1.5%转为上涨0.2%，均结束了18个月的下降态势。2020年，全省规模以上工业产销率达98.2%，比2019年提高1.3个百分点；实现营业收入84270.4亿元，同比增长2.4%，比2019年提高2.5个百分点；实现利润总额4282.9亿元，同比增长19.6%，比2019年提高28.5个百分点，资产利润率为4.4%，比2019年提高0.7个百分点；每百元营业收入中的成本为86.5元，比2019年减少0.4元。

二、存在的问题

（一）工业发展动力不足，新建投产企业数量偏少

截至11月末，全省累计新增新建投产规模以上工业企业290家，与东部发达省份相比，新建企业数量明显偏少，分别比江苏（1166）、浙江（832）、广东（507）少876家、542家和217家。截至12月末，全省规模以上企业比江苏少19856家，比浙江少20142家，比广东少29116家。多数新增企业规模比较小，主要为2000万上下的企业，对全省工业拉动作用不大。

（二）产品附加值不高，企业盈利能力整体偏弱

受企业发展层次偏低、产品附加值不高等影响，工业企业发展质量不高。企业整体盈利能力偏弱。2020年，全省规模以上工业营业收入利润率为5.1%，低于全国（6.1%）和广东（6.3%）、江苏（6.0%）、浙江（7.1%），盈利能力提升还有很大的进步空间。盈利能力较强的新兴行业占比偏低。2020年，全省高技术产业占规模以上工业增加值比重仅为9.9%，分别低于江苏、浙江、广东13.6、5.7、21.2个百分点。

（三）民营企业质效仍需进一步提升

近年来，随着新旧动能转换的持续推进，山东针对改善营商环境、鼓励民营企业发展出台了一系列政策措施，民营企业发展环境明显好转，企业满意度有所提高。但总体看，民营工业企业资金运营能力相对较弱，资金周转偏慢，生产质效仍需进一步提升。2020年，全省民营工业增加值增长4.3%，分别低于江苏、浙江3.4、1.5个百分点，低于全省规模以上工业0.7个百分点；民营工业企业营业收入增长1.0%，低于全省规模以上工业1.4个百分点，营业收入利润率5.0%，低于全省规模以上工业0.1个百分点；12月末，民营企业产成品周转天数为23.9天，比全省规模以上工业增加1.4天；应收账款回收期为48.5天，比全省规模以上工业增加1.7天。

三、意见建议

(一) 聚焦建成先进制造业强省目标，以先进制造业为核心，实现工业“由大到强”转变

紧紧围绕“十四五”规划，坚定不移深入实施工业强省战略，坚定信心、保持定力，迎难而上、化危为机，通过传统产业转型升级、新兴产业培育、夯实工业基础、提升工业发展质量、推动先进制造业发展壮大，实现全省工业“由大到强”转变，带动国民经济社会全面发展。

(二) 聚焦谋篇布局，鼓励支持区域协调互补发展

科学制定区域空间布局规划，引导各地根据不同的资源禀赋和要素条件，因地制宜，发挥比较优势，突出产业特色，避免盲目性和短期行为，鼓励“错位竞争”。破除资源流动障碍，促进各类生产要素自由流动并向优势地区集中。加快建立区域内经济利益分享和补偿机制，对于在区域经济合作比如产业转移过程中利益受损的一方，给予一段时期政策优惠或经济补偿，推动区域间协调合作共赢。

(三) 聚焦“三大变革”，推动工业质量效益不断提升

一是加快质量变革。大力提升企业质量效益。在纺织、食品、酒饮料等具备一定产业基础的消费品领域，实施大单品战略，通过提升产品质量、加大宣传、打造品牌，重新赢得市场口碑。二是加快效率变革。抢抓数字化、智能化带来的新机遇，积极开展产业培育、投资融资和资本运作，通过搭建数字产业集成平台、集聚优质要素资源助推全省数字经济、智能工厂跨越发展，不断提升制造业技术装备水平和质量效益。三是加快动力变革。优化相关领域的行业监管和市场准入，调整资源配置政策，最大程度地释放全社会活力；突出政策导向，调动企业创新发展积极性。

(山东省统计局 孙超)

工业能耗结构优化 煤炭压减实现预期

——2020年山东省规模以上工业能源生产消费情况

2020年，全省以习近平生态文明思想为指引，统筹推进疫情防控和经济社会发展，认真贯彻落实新发展理念，坚定不移推进新旧动能转换，提升发展质量，能源生产结构更加优化，工业能耗低碳高效，节能降耗成效斐然。

一、能源发展加快转型

（一）新能源和可再生能源产业快速发展

从发电装机容量看，2020年，山东太阳能、风能、核能、生物质能、水能等新能源和可再生能源发电装机容量为4791.2万千瓦，占全省发电装机容量的30.1%，同比提高4.3个百分点。其中，太阳能、风能发电装机容量分别为2272.5万千瓦、1795.0万千瓦，分别占全省发电装机容量的14.3%和11.3%，占比依次提高2.8和1.7个百分点。从发电情况看，新能源和可再生能源发电量为823.8亿千瓦时，同比增长10.2%，占全省发电量的14.3%，提高1.6个百分点。

（二）传统能源产量多数保持下降

从一次能源看，四上企业一次能源产量为1.3亿吨标准煤，同比下降6.0%。其中原煤产量下降8.6%，降幅比上年扩大5.8个百分点，原油产量下降0.3%，与上年基本持平，天然气增长15.9%，增幅比上年回落14.5个百分点。从二次能源看，受压减煤炭消费和石化、焦化产业转型因素影响，主要二次能源产量普遍下降，焦炭、洗精煤、汽油、柴油和燃煤发电量分别下降32.0%、7.8%、11.3%、8.4%和3.8%。

（三）省外优质能源利用迈上新台阶

2020年，山东充分利用国内能源市场，广开能源供给渠道，大幅提高

电力、天然气输送能力，能源供给更加清洁多元，对压减煤炭消费、改善生态环境起到重要作用。净调入电量为1158.7亿千瓦时，天然气205.9亿立方米，分别突破1000亿千瓦时、200亿立方米重要关口，同比分别增长24.0%和14.2%。

（四）非化石能源生产比重大幅提高

非化石能源包括风能、太阳能、核能、水能、生物质能等新能源和可再生能源，是构成一次能源的重要组成部分。2020年，全省原煤、原油、天然气、非化石能源等一次能源产量中，原煤占55.0%，原油占22.5%，天然气占0.5%，非化石能源占22.0%。与上年相比，原煤比重降低2.9个百分点，原油比重降低1.0个百分点，非化石能源比重提高3.9个百分点。

二、能源消费质量提升

受年初新冠疫情影响，工业生产经历了低速起步、复工复产逐月回升过程，工业能耗相应地出现波动起伏，全年保持下降。2020年，规模以上工业综合能耗同比下降2.2%，增速较上年回落2.2个百分点。分门类看，采矿业下降20.4%，制造业下降0.6%，电力、热力、燃气及水的生产和供应业下降4.5%。

（一）工业能耗结构继续优化

部分高耗能行业快速下降，在规模以上工业能耗结构中占比降低，而鼓励支持发展的高技术产业实现能耗增长、占比合理回升。六大高耗能行业能耗同比下降1.5%，增速回落1.9个百分点，其中有色金属冶炼和压延加工业、石油、煤炭及其他燃料加工业和电力、热力生产和供应业能耗分别下降8.3%、7.0%和4.0%，占比依次降低0.7、0.5和0.5个百分点。同时，高技术行业能耗同比增长3.3%，增速高于规模以上工业5.5个百分点，占比提高0.1个百分点，其中电子及通信设备制造业同比增长8.6%，医疗仪器设备及仪器仪表制造业增长5.3%，医药制造业增长2.4%。

（二）工业节能降耗继续推进

山东认真落实各项节能降耗措施，规模以上工业单位增加值能耗下降6.9%，降幅比上年扩大5.7个百分点。重点监测的68项产品单耗中，有38项单耗下降，下降面达55.9%。其中，火力发电单耗下降1.9%，炼钢单耗下降0.8%，水泥单耗下降1.0%，烧碱单耗下降2.5%，造纸单耗下降1.6%，电解铝单耗下降0.4%，合成氨单耗下降0.3%。

（三）能源加工转换和回收利用效率继续提升

规模以上工业能源加工转换效率为81.0%，同比提高1.3个百分点，节约能源774.3万吨标准煤；能源回收利用量达1857.2万吨标准煤，比

上年增加 264.1 万吨标准煤，两项合计节约能源 1038.4 万吨标准煤。其中，火力发电效率提高 0.7 个百分点，炼油效率提高 0.3 个百分点。天然气液化效率提高 6.5 个百分点，煤制品加工效率提高 5.9 个百分点。

三、工业煤炭消费显著减少

(一) 压煤重点任务进展顺利

2020 年，各地积极贯彻落实省委、省政府压煤工作部署，进一步加大压煤工作力度，为完成压煤工作目标奠定了基础。严格控制煤炭和燃煤电力生产，原煤、洗精煤和燃煤发电量分别下降 8.6%、7.8% 和 4.0%；实施清单管理和“以煤定产”措施，焦化行业关停落后产能 1356 万吨，焦炭产量控制在 3200 万吨以内，下降 32.0%；淘汰污染传输通道城市 117 台每小时 35 蒸吨以下燃煤锅炉和 138 台直径 3 米以下煤气发生炉；完成高效机组余热和新能源利用改造 4400 万平方米。

(二) 工业煤炭消费大幅下降

规模以上工业煤炭消费量为 37061.7 万吨，比上年压减 4312.7 万吨，下降 10.4%，为完成全社会“十三五”煤炭消费压减任务奠定了坚实基础。其中，六大高耗能行业煤炭消费量下降 7.3%，占规模以上工业煤炭消费减量的 64.9%；煤炭开采和洗选业、造纸和纸制品业煤炭消费量分别下降 63.0%、36.2%，合计占规模以上工业减量的 28.4%。分消费方式看，发电用煤、终端消费、洗煤损耗和炼焦用煤显著下降，分别下降 8.0%、8.0%、38.8%、35.4%。

(三) 替代能源发挥重要作用

全省持续改善能源供给结构，在大力发展新能源和可再生能源的同时，积极扩大省外电力、天然气输入规模，为压减煤炭腾挪空间。外电入鲁迈上新台阶，首次突破千亿大关，全年净利用省外电力 1158.7 亿千瓦时，同比增长 24.0%；输入天然气突破 200 亿立方米关口，达 205.9 亿立方米，增长 14.2%；利用兰炭超过 1000 万吨，增长 12 倍。通过落实上述各项替代措施，比上年减少煤炭消费约 2900 万吨。

四、发展建议

2020 年，经多方努力，山东工业在节能降耗、压减煤炭消费方面取得显著进展，为完成全省“十三五”节能、压煤任务提供了重要支撑。但应当看到，山东工业结构偏重这一根本矛盾并未明显解决，要巩固压煤成效，进一步在完成碳达峰、碳中和任务目标中赢得主动，还需作出更大努力。

一是坚定高质量发展决心不动摇，着眼于节能降碳，以能评、环评为有力抓手，坚决从源头上堵住质量不高，属于重复性建设的“两高项目”。二是发挥优势，继续做大、做强、做精传统制造产业，促使传统制造业在节能降耗方面实现重大突破。山东传统制造业在国内外市场上有较强的竞争力，也是工业大盘的基本盘，对保障民生和稳定就业、税源发挥重大作用，是山东工业发展的优势长板。应以节能、降耗、减碳为抓手，对优势企业进一步加大技术改造力度，加大发展的支持力度，带动传统产业整体做大、做精、做强。同时加快建立完善市场退出机制，让劣势企业有序退出，为优势企业节省能源空间。三是坚决补短板，在先进制造领域实现赶超，整体上提高能耗利用效率和水平。先进制造业技术含量高，效益好，竞争力强，能源消费低，大力发展先进制造业是优化工业结构、提升工业整体能耗水平的关键。四是继续扩大外电入鲁规模，大力发展非化石能源，将发展非化石能源作为实现碳达峰、碳中和的重要抓手。“十四五”时期，山东将大力发展以新能源和可再生能源为主的非化石能源，显著提高非化石能源消费占比。

（山东省统计局 宋述坤）

企业发展提质增效 市场活力不断释放

——2020年山东省建筑业发展情况及展望

2020年，全省统筹推进疫情防控和经济社会发展工作，坚持防控疫情与恢复生产并抓，建筑企业抢抓有效施工建设期，建筑业生产形势持续向好，行业质量不断提升，综合实力显著增强。

一、建筑业生产加快恢复，市场需求趋于活跃

受疫情影响，年初全省建筑业开局速度下降，一季度建筑业总产值下降7.2%。随着复工复产有序推进，建筑业市场加快恢复，上半年降幅收窄至0.1%，前三季度由负转正，增长1.1%。全年资质以上建筑企业完成产值14947.3亿元，列江苏（35251.6亿元）、浙江（20938.6亿元）、广东（18429.7亿元）、湖北（16136.1亿元）和四川（15612.7亿元）之后，居全国第6位；比上年增长4.8%，增速比前三季度提高3.7个百分点。

随着各类投资项目谋划和建设力度加大，全省建筑业市场活跃度不断提升，市场需求空间进一步拓宽，建筑企业签订合同规模稳步增长。全年建筑企业在建工程合同总额29172.3亿元，比上年增长7.5%，增速较前三季度提升5.0个百分点，其中本年新签合同额17876.4亿元，增长8.5%，增速较前三季度提升6.3个百分点。

二、绿色建筑理念进一步深化，劳动生产率不断提升

2020年，全省坚持以绿色建筑发展理念为引领，印发《山东省绿色建筑创建行动方案》，推行绿色建造方式，推动绿色建材应用，大力发展装配式建筑。住房城乡建设部公布的48个装配式建筑示范城市中，济南、青岛等7市入选，占比为14.6%。全年完成装配式建筑产值223.6亿元，增长24.1%。特级资质建筑企业在装配式建筑发展中发挥引领作用，

全年完成装配式建筑产值 114.9 亿元，占全省的 51.4%，增长 105.4%。

全省建筑企业积极实施创新发展战略，用新技术、新知识、新装备、新管理模式改造提升传统建筑业，不断实现产业升级和业务再造，工程质量不断提升，2020 年山东有 11 项建筑工程在中国建设工程鲁班奖、国家优质工程奖和中国土木工程詹天佑奖评选中获奖，获奖数量创历史新高。建筑企业施工技术和装备水平有效提升，劳动生产率显著提高，近几年从逐步缩小与全国差距到实现了超越，连续 2 年超过全国平均水平。全年按建筑业总产值计算的劳动生产率为 48.9 万元/人，较上年提高 7.6 万元/人，高于全国 6.6 万元/人。注重鼓励提升建筑队伍素质，鼓励施工企业建立自有工人队伍、发展独资或控股的专业施工企业，完善技能鉴定、职业技能等级认定等多元评价体系，建筑业从业人员中工程技术人员占比稳步上升，全年达到 13.8%，较上年提高 0.5 个百分点。

三、市场开拓步伐加快，对外经济助推作用增强

在疫情考验下，全省各地更加注重搭建建筑企业服务平台、畅通企业服务渠道，进一步强化外出施工联络服务，指导企业密切关注外埠疫情变化，引导更多企业开拓省外市场。全年建筑企业在外省完成建筑业产值 3198.2 亿元，增长 11.7%，快于全部产值增速 6.9 个百分点；省外产值占全部产值的比重为 21.4%，比上年提高 1.3 个百分点。省外产值分布在全国 30 个省级地区，其中在北京、天津、河北、内蒙古、江苏、浙江、广东等 13 个地区完成产值均过百亿元。

2020 年，“一带一路”建设助力沿线国家共同抗击疫情、恢复经济，项目建设持续推进带来大量基础设施建设需求，山东建筑企业主动融入发展大局，在壮大对外经济、拉动关联产业国际化发展方面发挥积极作用。山东青建、天元、烟建等 6 家企业入选 2020 年国际承包商 250 强。青建集团采取“抱团出海”战略，牵头本土企业建立海外发展联盟，在 30 多个国家设立分支机构。天元集团在东南亚、非洲等区域的 10 余个国家设立分支机构，完成老挝琅勃拉邦省道路工程等大型海外工程。

四、龙头企业带动作用突出，市场集中度进一步提升

全省不断加大“放管服”改革力度，简化审批事项，强化事中事后监管，为建筑市场主体创造更加便捷、规范、高效的发展环境。大力培育龙头骨干企业，支持骨干企业采用联合体投标方式参与轨道交通、桥梁隧道、综合管廊等重大基础设施建设，支持优势企业通过兼并重组、战略合作等方式做优做强。全年产值过百亿、过十亿建筑企业分别达到 25 家、

232家，分别比上年增加4家、10家。

从资质等级看，占全省产值3成以上份额的特级资质建筑企业，市场综合竞争力和开拓能力增强，拉动建筑业整体向好发展。全年特级资质建筑企业实现产值5303.4亿元，占全省的35.5%，占比较上年提高2.9个百分点；增长14.2%，拉动全省建筑业总产值增长4.6个百分点。特级企业签订合同额12158.6亿元，占全省的41.7%，占比较上年提高4.5个百分点；增长20.4%，拉动全省增长7.6个百分点。其中新签合同额7053.0亿元，增长22.3%，拉动全省新签合同额增长7.8个百分点。

五、形势展望与对策建议

山东建筑业拥有较大的产业规模和较完备的产业队伍，企业结构相对合理，在传统房屋建筑、市政工程以及电力、交通等方面具有优势，具备做大做强和转型升级的良好基础。

随着疫情后经济恢复，山东建筑业迎来新的发展机遇。一是各类项目投资建设力度加大，建筑业市场需求形势较好。新型城镇化建设、老旧小区改造、基础设施补短板，为建筑业提供稳定的市场需求。多项宏观政策聚焦“新基建”领域，各类财税政策支持力度加大，为建筑业带来新的增长点。二是房地产市场运行比较稳健，为建筑业产值增长提供持续支撑。全省建筑业房屋竣工面积中，住宅占比为68.1%。全省房地产开发投资连续两年保持10%左右较快增速，其中年均房地产建筑安装投资规模保持在6000亿元以上，为建筑业产值增长提供稳定的需求支撑。三是先行指标表现向好，建筑业市场发展的基础较好。从结转工程量看，2020年末待完成合同额达到14228.0亿元，增长10.5%，将支撑2021年建筑企业生产稳步推进。从企业预期看，生产经营景气调查结果显示，92.0%的企业对2021年建筑市场持乐观或平稳预期。

同时也要看到，目前国内外环境复杂严峻，对建筑业发展带来较大影响。建筑业作为人力密集型产业，对疫情带来风险和不确定因素较为敏感。建筑业发展不平衡、不协调的问题依然存在，建筑业“放管服”改革仍需进一步深化。综合以上因素分析，全省建筑业市场正稳步恢复、预期向好，预计2021年市场运行将回归平稳发展态势。

（山东省统计局 高 韵）

逆势上扬显韧性 活力增强育新机

——2020年山东省服务业发展情况及展望

2020年，山东统筹推进疫情防控和经济社会发展，坚决落实“六稳”“六保”任务，服务业发展逆势向好，呈现出“贡献大、活力强、动能足、质量优”的良好态势，为推动全省经济有序恢复提供了强力支撑。

一、服务业发展主要特点

（一）引领发展，增长贡献提高

面对新冠肺炎疫情的冲击，服务业呈现出强劲的发展韧性，各类政策措施精准实施，加快推动服务业持续恢复。一季度受疫情影响较大，全省服务业增加值同比下降5.4%，上半年随着疫情防控常态化，降幅仅为0.1%，前三季度回升力度加大，增速提升至2.0%。全年服务业实现增加值39153.0亿元，居全国第3位；同比增长3.9%，居全国第8位；占GDP的比重为53.6%，比上年提高0.8个百分点；对GDP增长的贡献率为55.1%，有力支撑全省经济平稳运行。主要行业加速回暖。信息传输、软件和信息技术服务业增加值增长16.9%，金融业增长7.1%。批发和零售业，交通运输仓储和邮政业、房地产业、租赁和商务服务业等4个行业恢复较快、由负转正，分别增长1.9%、1.8%、2.5%和0.5%。

（二）基础稳固，市场活力释放

市场主体快速增加，微观经济呈现较强活力，年末服务业市场主体978.7万户，比上年增长13.4%，占全部市场主体的比重达到82.5%。服务业固定资产投资增长0.7%，占全省固定资产投资总额的比重为66.4%。现代服务业投资实现较快增长，信息传输软件和信息技术服务业、水利环境和公共设施管理业投资分别增长47.5%和15.1%。民生投资持续推进，卫生和社会工作、文化体育和娱乐业投资分别增长45.1%和12.1%。对外

开放格局提升。全年新设服务业外资企业 2313 家，增长 24.2%。实际使用外资 124.4 亿美元，增长 26.1%；其中批发和零售业增长 138.8%，科学研究和技术服务业增长 123.3%，信息传输、软件和信息技术服务业增长 119.0%，租赁和商务服务业增长 52.1%。

（三）创新发展，新兴产业壮大

疫情为线上经济带来发展新机遇，在线直播、远程办公、线上广告等新业态新模式加快发展，成为疫情防控常态化背景下服务业复苏和高质量发展的加速器和动力支撑。直播带货带动线上平台交易活跃，山东电商平台全年交易额 22151.1 亿元，增长 9.6%，同比提高 5.7 个百分点。实物商品网上零售额增长 17.5%，占社会消费品零售总额的比重为 13.8%，提高 4.2 个百分点。电商拉动快递服务业快速增长，快递业全年业务总量 41.5 亿件，增长 43.7%；快递业务收入 369.6 亿元，增长 28.2%。新业态蓬勃发展，推动新兴产业不断壮大。2020 年，规模以上高技术服务业营业收入同比增长 11.5%，高于全省规模以上服务业营业收入 8.0 个百分点，占全部规模以上服务业的比重达到 29.0%；其中多式联运增长 17.2%，提高 0.4 个百分点。创业空间服务营业收入增长 51.8%，提高 53.9 个百分点。数字内容服务营业收入增长 21.9%。

（四）结构优化，发展质效提升

随着新兴产业快速成长，服务业结构进一步优化，全年现代服务业增加值 20560.6 亿元，增长 5.9%，增速分别高于 GDP 及全部服务业 2.3 和 2.0 个百分点；占全部服务业增加值比重为 52.5%；对经济增长的贡献率达 40.6%，拉动经济增长 1.4 个百分点，成为拉动经济复苏的主动力。税收贡献持续稳定。2020 年，为应对疫情影响，政府减税降费力度大，但在金融、租赁和商务服务业等新兴行业的带动下，服务业税收降幅持续收窄，全年服务业实现税收收入 4443.8 亿元，同比下降 3.3%，降幅好于全部税收收入 2.1 个百分点。现代服务业稳税收作用突出，信息传输、软件和信息技术服务业，金融业，租赁和商务服务业分别增长 4.3%、8.2% 和 15.9%。

二、存在的问题

（一）服务业发展层次不够高

从数据上看，虽然服务业占 GDP 的比重较大，2020 年达到 53.5%，在三次产业中占有明显优势，但总量偏小，2020 年山东服务业增加值总量少于江苏（53955.8 亿元）、广东（62540.8 亿元）。与上年相比，与江苏、广东差距分别扩大 1378.2 和 1254.6 亿元，与浙江优势缩小 830.6

亿元。另一方面占比不高。山东服务业比重低于全国（54.5%）及浙江（55.8%）、广东（56.5%）。与国际上美国（77.4%）、日本（69.3%）、加拿大（68.0%）、德国（66.3%）等世界发达国家相比差距更大。

（二）服务业内部结构不够优

主要表现在生产性服务业与生活性服务业、现代服务业与传统服务业、城市服务业与农村服务业三个不平衡。特别是生产性服务业、高技术服务业发展滞后，与推进新型工业化的要求不相适应。如2020年，山东金融业增加值4567.4亿元，分别少于江苏、浙江、广东3838.4、1023.2和5339.6亿元；占服务业比重为6.2%，分别低于江苏、浙江、广东4.0、3.9和4.2个百分点。规模以上信息传输、软件和信息技术服务业企业数为687个，少于江苏（1690个）、浙江（1413个）、广东（4595个）；年营业收入1600.7亿元，分别比江苏、浙江、广东少2329.2、8441.9和10080.1亿元。

（三）服务业竞争力不够强

山东服务业行业内部聚集度不高，大企业相对偏少，企业竞争力偏弱，行业发展水平有待提高。2020年，济南、青岛、烟台3市服务业增加值合计17913.5亿元，比南京、无锡、苏州3市合计少8473.0亿元，济南、烟台2市合计不及苏州；占全省服务业比重45.8%，比南京、无锡、苏州3市低3.1个百分点。2020中国服务业500强企业有91家来自广东省，55家来自北京市，47家来自浙江省，47家来自上海市，44家来自江苏省，山东省仅有18家。

三、2021年发展展望及对策建议

2021年是中国共产党成立100周年，也是实施“十四五”规划开局之年，服务业发展迎来了黄金机遇期。蓝图规划引领服务业发展，“双循环”新发展格局加快构建，居民消费需求趋旺，以及营商环境持续优化，为服务业加快发展营造了良好氛围。为此提出以下建议。

（一）加大投资力度，推动服务业加快发展

投资是保持经济活力、动力和潜力的先决条件，是做好“六稳”工作、落实“六保”任务的重要举措之一。一是大力支持民间投资。促进民间资本与国有资本之间良性竞争，重点支持高科技含量、高附加值、成长性强的民间投资项目发展。二是提高利用外资水平。从世界来看，服务业成为跨国投资重点，我们要抓住机遇，更大力度推动服务业更高水平对外开放，同时，外资企业很多是世界知名的跨国公司、“小巨人”企业，他们的投资能够带来更好的经验、模式和效应，推动山东服务业升级。三是

优化投资结构。加大对信息传输、软件和信息技术服务业等生产性服务业和新兴服务业领域投资力度，为推动山东服务业高质量发展和全省经济稳定增长奠定坚实基础。

（二）加快产业融合，推动现代服务业高质量发展

以国家先进制造业与现代服务业融合发展试点和服务型制造行动计划为契机，发挥山东工业互联网优势，加快工业供给侧结构性改革，培育发展与制造业关联程度高的服务业，加速山东先进制造业与现代服务业深度融合，促进生产性服务业高质量发展。加快民生供给侧结构性改革，充分利用山东丰富的教育、医疗、文化旅游资源，切实抓好医养健康、文化创意、精品旅游等十强产业建设，推动医疗健康、养老服务、儿童服务、家政服务的高端生活性服务业发展，满足山东人民群众对教育、医疗、文化消费日益增长的需求，提升生活性服务品质，培育拉动经济新的增长点。

（三）加快产城融合，推动服务业集聚发展

促进济南、青岛两大核心城市的发展，打造现代金融、商务服务、科技服务、信息服务、总部经济等现代服务业和高端服务业高质量发展高地。发挥大中城市带动作用，进一步提高山东半岛城市群、省会经济圈、胶东经济圈、鲁南经济圈的辐射能力，形成不同城市之间现代服务业的良好分工，构建协作式、互补式的产业与城市协同关系，增强对现代服务业的吸纳能力。大力推进省级现代服务业集聚示范区和服务业特色小镇发展，以青岛、烟台、威海、日照为重点，构建具有国际竞争力的海洋服务体系。

（四）扩大改革开放，打造服务业一流发展环境

顺应新产业新业态的要求，创新政府治理和监管方式，建立公开公平有序的竞争秩序，打造审批事项少、办事效率高、服务质量优的国内一流营商环境。加大降费减负力度，降低相关要素成本；对教育、文化体育和娱乐业等恢复偏慢行业精准施策、分类施策，充分发挥政策的激励引导作用；完善服务业人力资源政策，发挥用人单位主体作用，提升人才服务水平，为现代服务业发展提供人才智力支撑。实施“5G+消费”示范工程，积极培育在线办公、在线教育培训、线上文化和旅游等新兴消费业态和消费热点，实现定制消费、智能消费和体验消费，拓展服务消费空间。

（山东省统计局 刘子立）

开发投资平稳增长 市场销售理性向好

——2020年山东省房地产开发市场运行情况及展望

2020年，山东统筹推进疫情防控和经济社会发展，强化房地产市场调控，坚持“房子是用来住的，不是用来炒的”定位，相继出台复工复产促销措施，助推房地产开发市场保持健康发展态势。在政策效应与市场需求叠加作用下，开发项目建设快速推进，住宅品质优化升级，市场整体理性向好。

一、运行特点

（一）开发投资首次突破9千亿

年初受突如其来的疫情冲击，房地产开发投资以前2月同比下降4.2%的低速开局。面对严峻形势挑战，省委、省政府密集出台政策措施，帮助企业纾困解难、助力复工复产、推动项目加快落地，房地产开发项目建设进度快速回升、稳步加快。开发投资增速一季度开始回升，前5月实现正增长，增幅为1.0%，全年进一步提升至增长9.7%。房地产开发投资总量首次突破9千亿元，达到9450.5亿元，占全国比重6.7%，比上年提高0.2个百分点，稳居全国前列。

（二）销售额再上新台阶

为应对疫情对商品房销售市场的影响，山东采取降低预售条件和预售资金监管留存比例、妥善处理延期支付、鼓励房企线上售房等方式，促进销售市场快速恢复。商品房销售面积和销售额分别于前三季度和上半年实现正增长，全年商品房销售面积达到13271.7万平方米，比上年增长4.3%，连续5年过1亿平方米；商品房销售额继2018年突破万亿后再上新台阶，全年达到11065.6亿元，增长7.7%。

前端销售市场向好，企业资金回笼加速，为房地产开发项目持续建设

提供资金保障。全年房地产开发投资到位资金 12879.1 亿元，是完成投资的 1.4 倍。商品房销售回笼资金（定金及预收款和个人按揭贷款）实现较快增长，达到 7.8%；占到位资金的比重为 51.5%，比上年提高 1.7 个百分点，成为房地产开发资金来源的首要渠道。

（三）开发面积创历史新高

2020 年，促生产保增长等各项政策措施叠加发力，房地产开发项目施工进度总体平稳，全年增长 5.3%，施工总面积达到 79791.9 万平方米，为历年来最高水平。施工面积构成趋于理性，住宅施工面积 58913.6 万平方米，增长 5.3%，占全部商品房的比重为 73.8%；办公楼、商业营业用房施工面积分别为 2891.2 万平方米、6611.9 万平方米，分别下降 5.2%、6.8%。

（四）主要指标增长好于全国

一是房地产开发投资全年同比增长 9.7%，好于全国 2.7 个百分点；总量居全国第四位，占全国比重为 6.7%，同比提升 0.2 个百分点，前三位分别为广东（17312.7 亿元）、江苏（13171.3 亿元）、浙江（11413.7 亿元）。二是商品房销售面积全年增长 4.3%，好于全国 1.7 个百分点；总量居全国第四位，占全国的比重为 7.5%，较前三位的江苏、广东、河南分别少 2155.3 万平方米、1636.5 万平方米、828.9 万平方米。三是商品房施工面积全年增长 5.3%，好于全国 1.6 个百分点；总量居全国第二位，占全国的比重为 8.6%，较首位广东少 11850.5 万平方米。

（五）开发结构转向改善型

从开发房屋用途看，全省住宅投资占房地产开发投资的比重为 77.2%，住宅销售面积和销售额占商品房的比重分别为 89.7% 和 91.4%，住宅在商品房投资和销售中占据主导地位，新建商品房屋的居住属性更加稳固。

改善型需求的不断释放，推动中大户型成为住宅建设的重点和拉动房地产市场积极向好的主要动力。从投资看，90 平方米及以上住宅投资 6544.0 亿元，比上年增长 10.2%，占全部住宅投资的比重为 89.7%，拉动住宅投资增长 9.1 个百分点。从销售看，90 平方米及以上住宅销售面积和销售额分别为 11186.5 万平方米和 9553.7 亿元，分别增长 7.0% 和 11.7%；占全部住宅销售面积和销售额的比重分别为 94.0% 和 94.5%，分别比上年提高 2.5 和 2.4 个百分点。其中 144 平米以上的大户型住宅是改善型需求的热点，销售面积和销售额同比分别增长 9.1% 和 14.9%。

（六）开发市场集中度提升

济南、青岛、烟台房地产开发投资项目数量多、体量大，有效带动了全省房地产开发投资平稳增长。全年三市房地产开发项目 3072 个，占全

省的 33.6%；项目个数增长 7.9%，高于全省 5.6 个百分点。三市房地产开发投资 4568.0 亿元，占全省的 48.3%；平均增速达 13.0%，高于全省 3.3 个百分点，拉动全省开发投资增长 6.1 个百分点。全省计划总投资 10 亿元以上房地产开发项目 1925 个，济青烟占 47.6%；10 亿元以上开发项目完成投资 4799.8 亿元，济青烟占 61.6%。

二、需关注的问题

（一）民营企业资金承压大

房地产作为资金密集型行业，融资能力对企业经营起着关键作用，相对于国有控股房企来说，民营房企规模小，信用评级低，融资能力弱，资金压力大。全年山东民营房企到位资金 9874.4 亿元，比上年下降 1.4%，低于全部房企到位资金增速 5.8 个百分点。民营房企融资渠道窄，从金融机构筹措资金的能力相对薄弱，国内贷款 1061.9 亿元，下降 13.6%，占到位资金的比重为 10.8%，而国有控股房企国内贷款增长 45.4%，占到位资金的比重为 23.4%。

（二）现房库存亟待消化

现房积压过多，无法及时销售变现，影响房企资金周转，同时也加大了去化压力。全年山东商品房现房销售面积 1148.2 万平方米，下降 19.2%；现房待售面积 2533.4 万平方米，增长 4.1%。现房销量下降，库存不断积累，去库存压力攀升，特别是以商业营业用房和办公写字楼为主的商办地产表现更为明显。商办地产现房销售面积下降 31.1%，占全部现房销售面积的 20.0%，而待售面积占比近 5 成。

（三）房企整体实力不强

目前房地产企业数量多，市场竞争环境激烈，市场优质要素资源越来越向强企名企集中，实力弱的房企市场拓展能力逐步下降。从山东看，房企整体实力不强。一是高资质房企数量较少。全年一级、二级开发资质的房企合计约 610 家，仅占全部有开发经营活动房企的 8.0%，绝大部分房企资质为三级及以下。二是知名房企较少，除海信地产、九巨龙集团、天泰地产、银丰地产集团等房企知名度较高，占有一定市场份额外，多数中小房企开发能力相对薄弱。

三、对策建议

（一）精准帮扶，解决民营房企融资难题

实施“一企一策”，帮助企业制定适合自身发展的资金配置计划，合理确定土地储备量及施工进度，避免出现超过企业能力的投资，减轻融资

压力和风险。引导企业努力拓宽融资渠道，改变过度依赖单一融资方式的局面。鼓励民营房企与国有企业通过股权合作、联合开发等方式拓展市场，引导民营房企采用多样化开发经营模式扩展发展空间。

（二）适度调控，合理规划商办地产节奏

商办地产库存积压风险较大，要从供给和需求端同时发力，有效解决区域性过剩与不足的矛盾。一是控源头，在规划和用地审批过程中，严格按照市场规律和行业特点，结合人口总量和市场容量，有序适度平衡控制增量，避免过剩与不足。二是拓市场，抓住实体经济带动商办地产这一关键，着力发展实体经济，扩大商办地产需求。三是改环境，在提升城市综合功能的基础上，培育“众创空间”等新兴业态，打造商办地产环境功能和专业引力，加快消化库存。四是促长租，推进符合相关条件的商办楼宇整体转为长租住房，满足产业人群就近居住生活需要。

（三）增强实力，实现企业高质量发展目标

未来，房地产市场将会加快从“数量”向“质量”转型发展，财务稳健、产品优质、运营管控能力强的房企将获得更多发展机遇和市场竞争优势。这就要求房地产开发企业在做好风险防范的同时，要进一步平衡财务杠杆、提升运营管控效率。要重视品牌建设，制定品牌发展策略，塑造鲜明的企业品牌。注重通过整合业务和资源，提升综合开发能力，实现规模化经营，提高企业核心竞争力，形成更具盈利性、成长性、稳健性的良好经营循环体系。

四、形势展望

近年来，山东房地产开发市场保持平稳发展态势，开发投资稳定增长，销售市场整体理性，市场集中度不断提升，长远看来，这一发展态势将进一步延续，主要有以下几方面支撑因素。

（一）先行指标向好将拉动投资持续增长

2020年，山东有82.2%的房地产开发项目结转至下年继续建设，项目结转比例较上年同期提高1.8个百分点；结转项目未完成投资（计划总投资-累计完成投资）2.7万亿元，同比增长19.7%。结转项目大多已进入稳定建设阶段，随着施工进度持续推进，能够对开发投资增长产生较强的拉动作用。

（二）需求长期存在有效支撑消费市场

2021年，山东将进一步加大新型城镇化和城乡融合发展的推进力度，城镇化率的进一步提高，将直接带动房地产的消费性需求和生产性需求。同时，随着楼市完成阶段性调整，客户重拾市场信心，消费回归稳定，刚

性需求和改善性需求同时释放，资源条件优质、舒适的改善型房屋与经济适用、总价适中的小户型房屋的市场竞争优势将进一步延续。

（三）预期整体理性助推市场平稳运行

从需求端看，国家相关部门持续加强房地产监管，防止房地产过度金融化、工具化，房地产开发贷款和个人按揭贷款去杠杆效果明显，投机需求得到遏制，住房消费回归以自住为主，社会舆论对房地产市场预期普遍看稳。从企业端看，7433家房地产开发企业的景气调查显示，对于2021年一季度行业运行状况，35.9%的企业预期乐观，57.7%的企业预期保持平稳；对于房价走势，85.0%的企业预期商品房平均销售价格保持平稳。

（四）政策调控稳健有序帮助行业稳定发展

《中共山东省委关于制定山东省国民经济和社会发展第十四个五年规划和二〇三五年远景目标的建议》中指出“坚持房子是用来住的、不是用来炒的定位，租购并举、因城施策，促进房地产市场平稳健康发展。”近年来，针对房地产的行业调控政策均围绕“平稳”来开展，预期2021年房地产相关政策的核心仍然将以“稳”字当头，未来房地产行业将继续保持平稳健康发展态势。

（山东省统计局 贾 晔）

交通运输持续恢复 邮电行业逆势飞扬

——2020年山东省交通运输邮电业发展情况

2020年，面对疫情的巨大冲击，山东交通运输邮电业保持定力，砥砺前行，聚焦“走在前列、全面开创”，建设现代化流通体系取得新突破，为推动高质量发展积聚新优势。

一、行业发展稳定恢复，结构持续优化

（一）交通运输、仓储和邮政业稳步回升

2020年，交通运输、仓储和邮政业呈现先降后升的运行态势，全年实现增加值3553.1亿元，同比增长1.8%，比一季度回升10.9个百分点；占GDP比重为4.9%，比一季度提高0.1个百分点。山东省交通运输、仓储和邮政业增加值总量多于江苏（3239.9亿元）、浙江（1968.0亿元）和广东（3360.1亿元），居全国第一位；增速高于浙江（0.6%）和广东（-3.4%），低于全国（6.3%）及江苏（3.4%）。

（二）运输结构持续调整优化

加快推进“公转铁”“公转水”，充分发挥多种运输方式的比较优势和组合效率。在货运量中，铁路占比为7.5%，同比提高1.8个百分点；水路为5.9%，提高1.0个百分点；公路为86.6%，下降2.8个百分点。在客运量中，铁路占比为32.6%，提高9.2个百分点；公路为64.7%，下降8.9个百分点；水路为2.7%，下降0.3个百分点。高速公路占公路通车里程比重为2.6%，提高0.3个百分点。

（三）基础设施建设加速发力

发挥交通电信对“六稳”“六保”的拉动作用，全年完成交通基础设施建设投资2356亿元。开工建设3条高铁线和18条铁路专用线，1条高铁和13条专线建成通车，新增高铁里程123公里。新建、改扩建15条高

速公路，新增通车里程 1026 公里。全球领先水平的青岛港自动化集装箱码头二期工程竣工投产，沿海新增万吨级以上泊位 14 个。迁建、改扩建 2 个机场，菏泽牡丹机场等 3 个项目建成。新增轨道交通地铁线路 3 条、106 公里，总通车线路达到 10 条。累计新开通 5G 基站 40267 个，超额完成目标任务。

二、生产经营趋于正常，新业务蓬勃发展

（一）交通运输生产加快恢复

全年主要运输方式（铁路、公路和水路）完成客货总周转量 10744.2 亿吨公里，下降 2.2%，降幅比一季度收窄 12.6 个百分点。其中货运周转量 10340.6 亿吨公里，增长 1.9%；客运周转量 595.2 亿人公里，恢复至上年的 44.6%。

铁路运输平稳恢复。全年铁路客货总周转量为 1998.0 亿吨公里，下降 11.4%。其中客运量 1.0 亿人，恢复至上年的 59.0%；客运周转量 431.9 亿人公里，恢复 52.1%。货运量 2.3 亿吨，增长 10.2%；货运周转量 1566.1 亿吨公里，增长 3.9%。

公路运输实现增长。全年公路客货总周转量为 6800.3 亿吨公里，增长 0.1%。其中客运量 1.9 亿人，恢复至上年的 39.3%；客运周转量 159.3 亿人公里，恢复 32.3%。货运量 26.7 亿吨，增长 0.4%；货运周转量 6784.4 亿吨公里，增长 0.6%。

水路运输恢复较好。全年水路总周转量为 1992.1 亿吨公里，增长 4.7%。其中客运量 824.1 万人，恢复至上年的 40.1%；客运周转量 4.0 亿人公里，恢复 29.0%。货运量 1.8 亿吨，增长 1.0%；货运周转量 1990.1 亿吨公里，增长 5.0%。全年港口货物吞吐量为 16.9 亿吨，增长 4.9%，好于全国 0.6 个百分点。其中外贸货物吞吐量 9.3 亿吨，增长 5.0%；集装箱吞吐量 3191 万 TEU，增长 6.0%；内河货物吞吐量 5725 万吨，下降 2.8%。

管道运输保持增长。管道运输业受国际市场原油价格偏低、进口量大等因素的影响，全年保持增长。规模以上管道运输业企业实现营业收入增长 6.8%，好于全国（-4.0%）、江苏（-7.1%）、浙江（-11.7%）和广东（-1.7%）。

（二）邮电业逆势上扬，新业务拉动作用明显

尽管受到新冠肺炎疫情影响，但邮电业在危机中抢占先机，化危为机，实现快速发展。

邮政业健康发展，快递业务高速增长。全年运送各类抗疫物资 3.6 亿件、8500 余吨。实现邮政业务总量 993.7 亿元，增长 38.4%，其中快递业

务总量 41.5 亿件，增长 43.7%；邮政业务收入 524.8 亿元，增长 21.9%，其中快递业务收入 369.6 亿元，增长 28.2%。

电信业务总量扩大，新业务占比提高。全年电信业务总量 7200.1 亿元，增长 24.4%，总量小于广东（15023.8 亿元）、江苏（9181.7 亿元）、浙江（8309.4 亿元）、河南（8155.8 亿元）、四川（7525.9 亿元），居第六位；电信业务收入 699.4 亿元，增长 4.1%，比全国平均水平高 0.5 个百分点。光纤宽带用户占固定宽带用户的比重达 93%，100M 以上高速率固定宽带接入用户占比为 92.4%，分别提高 2.0 和 1.7 个百分点。

三、2021 年形势展望

2021 年是建党 100 周年，是我国现代化建设进程中具有特殊重要性的一年，也是我们加快建设交通强省、数字强省和实施“十四五”规划的开局之年。全省交通运输邮电业面临前所未有的发展机遇。

（一）有利条件

高质量发展的积极因素快速集聚。一是交通强省建设全面推进，加强顶层设计与规划引领，印发《山东省贯彻〈交通强国建设纲要〉实施意见》，编制《山东省综合交通运输“十四五”发展规划》和《山东省综合立体交通网规划（2021-2035）》。二是建设现代流通体系，构建“双循环”新发展格局提升了交通运输邮电的战略地位，成为保障供应链产业链安全稳定的重要基石。三是国家系统布局新基建将加速交通运输数字化、智能化和网络化发展。四是疫情防控取得重大战略成果，助推经济率先复苏，工业、建筑业、房地产业持续恢复向好、居民消费需求趋旺，特别是人民群众多层次、多样化、个性化需求对交通邮电业发展提出了新要求。五是 RCEP 自贸协定签署落地、“一带一路”建设需求扩大，为交通运输邮电业发展带来新的机遇。六是行业内生动力不断增强，建立综合交通运输管理体制，实现公路、地方铁路、机场、水运、城市轨道交通一体化管理，构建起五大省属交通运输投融资、建设和运营大平台，持续推动新旧动能转换，优化营商环境，为交通运输邮政电信业提供了良好的发展环境。

（二）风险挑战

各种不确定因素、新老问题交织在一起，行业安全稳定运行形势依然严峻。一是国外疫情形势依然严峻，国内疫情呈现零星散发状态，统筹疫情防控和行业发展仍面临较大压力，交通运输业尤其是客运市场恢复不及预期，货运增长乏力。二是运输结构不优，公路货运比重分别比全国及苏浙粤高 10.4、20.8、21.2 和 17.2 个百分点；高铁客运量比重则分别低

14.1、30.1、15.1和27.3个百分点。三是新动能规模小、带动力偏弱，比如规模以上多式联运和运输代理业企业年营业收入总量（821.2亿元），分别比苏浙粤少49.8、502.7和1339.4亿元；增速（16.9%）分别比全国及浙江、广东低6.9、11.9和15.8个百分点。

四、对策建议

准确把握重要战略机遇期和新发展阶段对交通运输邮电业的新要求，抢抓黄金机遇，努力化解风险挑战，加快建设现代化综合交通邮电体系，实现“十四五”良好开局，为构建新发展格局当好先行。

（一）持续加大投资力度，努力打造“一流设施”

锚定新基建，以国家交通强国试点为契机，力争国家重点项目落户山东，力争山东项目纳入国家规划，大力推进铁路、高速铁路、高速公路、通用机场、港口、5G网络等基础设施建设，打造互联互通、面向国内外的综合立体交通网络体系。

（二）持续提升智能化水平，努力打造“一流技术”

加速发展数字经济，推动云计算、大数据、物联网、智能技术与交通运输业的深度融合，着力发展现代物流，有效支持现代流通体系、数字化建设，加快培育新产业、新业态，推进新旧动能转换，增强交通运输邮电业对现代化强省建设的支撑作用。

（三）持续推进机制创新，努力打造“一流管理”

以“市场化、法治化、国际化”为原则，以深入推进“交通强省、数字强省”为抓手，进一步深化体制机制改革，着力优化营商环境，加快形成统一开放、活力高效的交通邮电市场，全面提升服务供给质量，以更好满足市场主体需求，奋力建设人民满意的交通邮电服务体系。

（四）持续消除疫情影响，努力打造“一流服务”

坚持以人民为中心的思想，加快智慧交通、绿色交通发展，加大惠民惠企补贴，落实带薪休假制度，调整优化旅游班线，鼓励各类运输企业参与旅游包列包车包机，促进客运生产恢复。挖掘铁路运能，调整优化线路，增加客运车次，提高铁路客运运力。

（山东省统计局 王雪芳）

疫情影响消费市场 需求释放加快复苏

——2020年山东省国内贸易发展情况及展望

2020年，山东坚持统筹疫情防控和经济社会发展，积极推进“六稳”“六保”工作任务，相继出台系列政策举措推动消费市场复苏，消费市场在年初降至冰点后持续回暖，下半年消费需求加速释放，月度消费指标重回正增长区间，有效弥补了上半年疫情影响，全年实现社会消费品零售总额29248.0亿元，与上年规模相当；增速分别高于全国、江苏、浙江3.9、1.6和2.6个百分点。

一、消费市场运行特点

（一）政策显效，消费市场加速复苏

伴随扩内需促消费举措的落地见效，全省消费市场复苏进程明显加快。消费规模迅速扩大。四季度实现社会消费品零售总额9287.6亿元，比三季度增加1790.7亿元，环比增长23.9%。增长速度持续加快。四季度社会消费品零售额同比增长11.2%，在三季度实现正增长的基础上继续加快6.0个百分点。向好态势继续保持。10月、11月、12月社会消费品零售总额分别增长10.3%、11.0%和12.4%，增速同比分别提高5.1、5.1和5.8个百分点，呈现加速复苏态势。

（二）同步回暖，城乡市场发展协调均衡

从消费地域看，城镇市场四季度零售额增长10.9%，较三季度提高5.9个百分点；乡村市场零售额增长12.7%，较三季度提高6.3个百分点。随着全省乡村振兴战略推进，商贸企业下沉农村市场，消费潜力不断释放，乡村消费市场发展不断加速，全年乡村市场零售额实现正增长，为1.4%，快于城镇市场1.7个百分点。

（三）循环畅通，内外需求不断扩大

从国内市场看，新基建持续发力，全年亿元及以上项目个数增长14.9%，带动产业链供应链协同发展，批发业增势强劲。全年批发业销售额实现两位数增长，为10.3%。其中，金属材料类表现突出，增长25.8%，拉动限额以上批发业销售额增长5.8个百分点。全省疫情防控形势稳定，居民消费需求稳步释放，零售市场升温回暖。重点监测18类商品中，15类商品12月份零售额实现正增长，占比为83.3%，其中11类商品增速超过10%。从国外市场看，山东消费品出口表现亮眼，全年出口增长17.3%，其中医疗防护相关物资大量外销，出口口罩、塑料和橡胶手套分别增长104.7倍和188.3%。居家生活和工作所需用品大幅增长，出口家具、家用电器、音视频设备、玩具等分别增长58.3%、72.7%、35.5%和121.6%。

（四）结构优化，升级类商品持续旺销

伴随山东经济社会逐步向高质量发展，城乡居民生活水平大幅提升，消费需求向品质化、个性化迈进，疫情形势下未改升级趋势。高端车、新能源车走俏。2020年上半年，售价20万元以上中高端轿车份额首次超过10万元以下低端轿车，消费结构上移趋势明显；全年限额以上新能源车零售额大幅增长49.1%。智能、节能家电受青睐。全年限额以上能效等级1、2级家电和智能家电零售额分别增长80.8%和1.6倍。餐饮消费品质再升级。营养餐、健康餐、儿童餐一应俱全，见证了从“缺吃”到“好吃”再到“会吃”的变化；外卖业务借力疫情需求实现突破式发展，全省限额以上外卖送餐服务收入增长78.8%。

（五）线上拓展，网上零售高速增长

2020年，受疫情影响，线上消费成为释放内需的重要渠道，呈现加速发展势头。全年实现网上零售额4613.3亿元，增长13.8%，增速高于全国2.9个百分点，分别比苏浙粤高3.8、5.2和3.7个百分点。其中，实物商品网上零售额4043.4亿元，增长17.5%，分别比全国及苏浙粤高2.7、3.6、7.9和6.4个百分点；占社会消费品零售总额的比重为13.8%，比上年提高4.2个百分点，拉动社会消费品零售总额增长2.0个百分点。从具体商品看，食品饮料、通信设备类消费品涨幅居前，限额以上果品蔬菜、肉禽蛋奶水产品、通信设备类网上零售额分别增长1.0倍、34.9%和49.1%。

（六）局部趋弱，石油等大宗商品仍处下行区间

2020年，石油、服装等大宗消费持续低迷，恢复步伐较为滞后。石油类商品主要受价格及疫情影响，95号和92号汽油12月下旬价格同比分别下降13.2%和13.0%，加之疫情防控形势下居民出行需求明显减弱，年底旅游出行仍未恢复到上年水平，全年石油及制品类零售额下降16.9%。服装类商品在实体商贸人气持续走低及网上消费外流双重因素影响下，全年

零售额下降 15.4%。两类商品合计占比 18.1%，下拉限额以上零售额增速 3.5 个百分点。

（七）疫情反复，住宿市场复苏难度加大

2020 年全省住宿市场复苏缓慢，全年限额以上住宿业营业额仍下降 21.7%。从经营类型看，旅游饭店降幅较大，661 家旅游饭店营业额下降 24.7%，幅度大于限额以上住宿企业 3.0 个百分点。分星级看，五星级宾馆经营最弱，营业额下降 30.5%，降幅大于限额以上住宿企业 8.8 个百分点。从规模看，大中型住宿企业影响较重，营业额下降 27.7%，降幅大于限额以上住宿企业 6.0 个百分点。2021 年初，国内疫情局部有所反弹，全国防控形势趋严，对仍在艰难复苏进程中的住宿市场可谓雪上加霜，对商贸企业整体复苏也增加了诸多不确定性。

二、2021 年走势展望

展望 2021 年，机遇挑战并存，消费市场发展仍将承压前行，在宏观经济形势总体向好、各类政策利好持续释放的影响下，有望回归正常发展轨道。

（一）消费延续转型升级态势

从消费市场看，当前市场需求相对稳定，新业态方兴未艾，消费转型升级态势延续，减税降费政策向更深更广拓展。中央经济工作会议注重需求侧管理、以需求侧改革扩大内需市场的提出，对供需结构存在的局部错位、需求端房地产投资需求过热而高质量消费需求增长乏力等不平衡问题都将有所改善。

（二）宏观经济形势总体有利

从经济形势看，我国经济恢复基础尚不牢固，疫情冲击导致的各类衍生风险不容忽视。但我国经济稳中向好、长期向好的基本趋势没有改变，“六稳”“六保”工作扎实有序推进，《关于提振大宗消费重点消费促进释放农村消费潜力若干措施的通知》等具体而针对性强的消费政策出台，对消费市场的全面提振都将产生积极效果。

（三）市场有望回归正常轨道

2020 年，受疫情影响，消费市场发展滞缓，全年恢复到上年水平。2021 年，伴随全省生产生活秩序的持续有序恢复，山东经济增长积极因素聚集加速，行业复苏面持续扩大，经济发展后劲增强，居民消费信心提升。考虑到 2020 年疫情对全省消费市场的影响程度及变动趋势，预判 2021 年消费品市场将实现首季高速增长、增速逐季走低、全年增势稳定发展态势。

（山东省统计局 陈晓虹）

抓稳求实 迎难而上 再创开放型经济新辉煌

——2020年山东对外经贸发展情况及展望

2020年，全球新冠疫情叠加国际政局动荡多变，给复杂的世界经济形势雪上加霜。面对严峻挑战，全省深入贯彻落实中央和省委、省政府决策部署，坚持新发展理念，坚持抓稳求实、审时度势、靶向发力，有力推动开放型经济在高质量发展道路上再创新辉煌。

一、对外贸易企稳向好，总量创新高

2020年，全省外贸“稳”字当先，从前7月的蓄势待发，到前8月的由负转正，再到全年的逆势上扬，外贸进出口交出合格答卷。

（一）规模增速优势明显

全年实现进出口总值22009.4亿元，比上年增长7.5%。其中，出口13054.8亿元，增长17.3%；进口8954.6亿元，下降4.1%。全省进出口值和出口值均创年度历史最高纪录，进出口规模位居全国各省市第6位，占当年全国进出口总值的6.8%，比2019年提高0.6个百分点。增幅高于全国5.6个百分点，增速在全国进出口前10位省市中位列第4位，其中出口、进口增速分列第2位、第9位。

（二）主要指标持续优化

从贸易方式看，一般贸易进出口增长9.6%，占比为68.5%，高于加工贸易51.1个百分点。从贸易主体看，民营企业进出口增长14.5%，占比69.4%，比上年提高4.3个百分点。从商品构成看，机电产品、高新技术产品、文化产品出口分别增长19.2%、15.9%和61.6%。农产品出口增长1.9%，再创历史新高，已连续22年位居全国第一位。机电产品、农产品、

金属矿及矿砂进口分别增长 10.0%、10.2% 和 5.8%。从区域发展看，青岛、烟台继续保持全省领先，两市合计占比 43.7%。中南部城市增速加快，枣庄、临沂、泰安和济南进出口分别增长 80.2%、39.9%、24.8% 和 22.9%。

（三）外贸市场稳步拓展

贸易伙伴遍布全球 248 个国家和地区，东盟仍为山东省第一大贸易伙伴，实现进出口 3006.8 亿元，增长 24.4%。韩国、日本位列第 4、第 5 位，进出口分别为 2078.8 亿元、1567.5 亿元，同比增长分别为 6.6%、3.7%。“一带一路”建设韧性足、抗压强，发展有力。全年对沿线国家进出口 6608.2 亿元，同比增长 9.1%，占比 30.0%。持续加大对新兴市场开拓力度，去年正式签署 RCEP，全年对 RCEP 成员国进出口总值达 7743 亿元人民币，增长 12.6%，占比 35.2%。其中，出口 4688.8 亿元，增长 17.2%；进口 3054.2 亿元，增长 6.4%。

（四）外贸新业态蓬勃发展

2020 年跨境电商进出口呈现跃升态势，全省跨境电商进出口 138.3 亿元，同比增长 366.2%。其中，网购保税进口 22.5 亿元，同比增长 484.4%；跨境直购出口 50.4 亿元，同比增长 101.6%。值得一提的是，10 月启动的跨境电商 B2B 直接出口和海外仓出口新模式，仅 3 个月出口值分别达到 62.3 亿元和 1.1 亿元。即墨国际商贸城、山东烟台三站批发交易市场获批市场采购新增试点。全年市场采购贸易方式出口 343.4 亿元，同比增长 84.5%。

二、利用外资成效显著，质量再提升

全省发挥“双招双引”的引领带动作用，“稳外资”措施持续发力，推动一批产业带动力强的优质外资项目落地。2020 年，全年新设外商投资企业 3060 家，增长 21.6%；实际使用外资 176.5 亿美元，居全国第四位，增长 20.1%，增幅高于全国 15.6 个百分点，在利用外资前六大省市中居首位；实际使用外资占全国比重 12.2%，较上年提升 1.6 个百分点。

（一）制造业实际使用外资规模较快增长

新设制造业外资企业 568 家，同比增长 7.8%，实际使用外资 37.8 亿美元，同比增长 11%。其中，医药制造业实际使用外资 4.5 亿美元，增长 140%；汽车制造业、计算机通信电子设备制造业、非金属矿物制品业、金属制品业等分别增长 90.5%、27.7%、147.2% 和 64.8%。

（二）服务业实际使用外资质量不断提升

2020 年，全省新设服务业外资企业 2313 家，同比增长 24.2%，实际使用外资 124.4 亿美元，同比增长 26.1%。其中，科技成果转化、信息

服务、专业技术服务、研发与设计服务等现代服务业分别增长 146.7%、91.7%、225% 和 17.6%。

（三）主要来源地投资稳步发展

对全省投资前十位国家和地区实际投资 166.2 亿美元，同比增长 23.5%，占比 94.2%。其中，韩国、日本对山东投资增长显著，分别增长 136.4%、115.7%，合计占全省比重较上年提高 3.3 个百分点。香港地区、新加坡、美国、台湾地区、澳大利亚对山东投资分别增长 22.8%、35.8%、4.1%、15.9% 和 41.5%。

（四）增资设企得到有效落实

依托“稳外贸稳外资服务平台”为企业纾困解难，通过举办“山东与世界 500 强连线”等活动，外商投资环境持续优化，“选择山东、投资山东”成为众多外企的共识。全省 415 家外资企业实现增资到账，实际使用外资 63 亿美元，同比分别增长 22.4% 和 29.2%。法国电力、瑞士 ABB、新加坡丰益国际等世界 500 强跨国公司在山东新设企业。

三、对外合作深化拓展，潜能不断释放

2020 年，全省实际对外投资 576.3 亿元，增长 36.2%；派出各类劳务人员 3.1 万人。实际对外投资、外派劳务人员分别居全国第四位、第三位。

（一）深度融入“一带一路”成果显著

聚焦“一带一路”建设，对沿线国家地区投资合作实现快速增长。实际投资 157.1 亿元，增长 16.8%，占全省的 27.3%；对外承包工程完成营业额 383.9 亿元，占全省的 59%。

（二）大力推动产业升级效果明显

着力推动跨国并购和国际产能合作促“十强”产业发展。国际产能合作对外实际投资 220.7 亿元，占比 49.1%。营销网络和资源开发领域分别对外实际投资 32.4 亿元、80 亿元，占比 7.2%、17.8%。跨国并购对外实际投资 141.4 亿元，占比 24.5%。

（三）着力发挥重点行业和项目的支撑作用

对外承包工程新签千万美元以上大项目 147 个，合同额 640.8 亿元，占全省的 91.9%，亚洲市场新签合同额 432.1 亿元，占全省的 62%。

（四）扎实推进境外经贸合作区建设

全省纳入商务部统计的 13 家境外经贸合作区完成投资 33.9 亿元，产值 185.7 亿元，带动货物出口 105.4 亿元，国际产能合作平台聚集效应显现。

四、对外经贸发展的形势展望及建议

从国际看，世界经济形势仍然复杂严峻，“逆全球化”暗流涌动，贸易保护主义升温，美国国际政局动荡多变，全球地缘政治矛盾加剧。由于新冠肺炎疫情持续蔓延，世界经济仍将处于低迷状态，2021年总体上还属于疫情冲击的修复期。经济发展的不稳定性不确定性明显上升，经济复苏基础并不稳固，仍存在下行风险。从国内看，我国正处在加快产业调整转型升级和新旧动能转换关键时期，外贸转型升级存在困难，企业创新能力仍显不足，外贸持续增长面临较大压力。同时也应看到，我国经济发展有韧性有潜力，稳中向好的势头不会改变。2020年11月，我国签署了区域全面经济伙伴关系协定（RCEP），有助于扩大出口市场，满足国内进口消费需要，加强区域产业链供应链，有利于稳外贸、稳外资，为形成以国内大循环为主体、国内国际双循环相互促进的新发展格局提供有效支撑。从山东省情况看，山东地处“一带一路”十字交汇点，连接南北、沟通东西，是双循环的双节点，更是RCEP协定中面向日韩和东盟的“桥头堡”，区位优势突出，既有全国的“普惠”机遇，也有自身的独特机遇。开放向更高水平迈进，推进境外资源开发，深化与日韩和港澳台交流合作，擦亮上合示范区、自贸试验区等招牌，一系列继续扩大开放的部署再次释放鲜明信号，各种有利条件正加速集聚，新动能正在不断释放，外贸发展的制度环境不断优化，山东开放的大门只会越开越大。

（一）“减”上更“简”、“变”中有“便”，持续优化营商环境

加快推进政务服务标准化，深化“互联网+政务服务”，全面实现政务服务一网通办、全域通办；突出政府服务力量，科学立法、严格执法，将优化营商环境建设全面纳入法治化轨道，依法平等保护各类市场主体产权和合法权益，构建良好的法治营商环境。

（二）建链、补链、延链、强链，助推产业集聚发展

吸引更多产业链大资本、大项目和供应链龙头、重点、节点企业落地山东，纵向拉长产业链链条，横向做大产业规模，加速形成全产业链的竞争优势和规模效益。

（三）打造外贸新业态“样板田”，增强开放型经济发展新动能

大力发展离岸贸易、转口贸易、跨境电商、外贸综合服务、保税维修、国际分拨、融资租赁等新业态新模式。优化跨境电商进出口退货监管流程，打造“数字清关”公共服务平台，实现跨境电商等渠道的24小时无障碍通关。

（四）助力民营外贸企业“做专做精做强”

民营外贸企业特别是中小企业是山东对外贸易的生力军，在促进对外经济稳定增长、缓解就业压力等方面起到重要作用。需要在针对贸易摩擦受损程度、信贷融资等方面，给予相关政策倾斜；在风险评估和引导新业态新模式转型上，提供更多服务。

（山东省统计局 董玉峰）

企业创新活力不断增强 四大制约因素不容忽视

——2019年山东省规模以上企业创新情况

近年来，山东深入实施科技创新战略，加快推进创新型省份建设，积极培育企业创新主体意识，不断激发创新活力，企业创新日趋活跃，企业家对创新发展作用认可度较高。同时，也存在企业缺乏人才和信息、产学研合作水平较低、创新政策认可度有待进一步提高等问题，需进一步加大政策扶持力度，提升企业创新能力，为全省高质量发展提供科技支撑。

一、企业创新活动主要特点

（一）开展创新企业比例提升，创新成功率较高

2019年，全省共有5.3万家规模以上工业、建筑业和服务业企业参与调查，开展创新的企业占全部调查企业的42.7%，成功实现创新的企业占40.2%，分别比2018年提高5.0和4.6个百分点，成功实现创新的企业占有创新活动企业的94.3%。同时企业实现产品、工艺、组织和营销四类创新的企业有0.44万家，占有创新活动企业的19.6%。

（二）工业创新增长较快，技术密集型行业创新活跃

工业、建筑业和服务业开展创新活动的企业占同行业企业的比重分别为52.1%、33.9%和32.6%，比2018年提高6.4、3.2和4.2个百分点。工业企业中，仪器仪表制造业、医药制造业和计算机、通信及其他电子设备制造业企业创新活动最为活跃，有创新活动的企业占比达到七成以上；服务业中，软件和信息技术服务业创新活动最为活跃，开展创新活动的企业占比达73.5%。

（三）地区差异明显，胶东经济圈创新占比高

2019年，胶东经济圈开展创新活动的企业数为2.01万家，占该地区企业的比重为44.8%。省会经济圈和鲁南经济圈开展创新活动的企业数分别为1.98万家、1.27万家，占比分别为43.1%、38.6%。全省16个市中开展创新活动企业占比高于全省平均水平的市依次有：德州、青岛、日照、济南、枣庄、烟台，同时这六个市成功实现创新企业比重也高于全省平均值。

（四）企业家对创新日趋重视，创新发展目标更加明确

被调查的52577名企业家中有37.9%的人认为创新对企业生存和发展起到了重要作用，比2018年提高12.8个百分点；有59.1%的企业制定了未来创新战略目标，比2018年高约10.8个百分点。企业和企业家群体对于创新的重视程度在不断提升，对企业持续创新将起到积极促进作用。

二、存在的问题

（一）人才和信息仍是制约企业创新的主要因素

调查数据显示，对企业创新活动开展阻碍最大的因素依次为“缺乏人才或人才流失”（29.7%）、“没有创新必要”（19.4%）、“缺乏技术信息”（18.7%）和“创新成本过高”（17.7%）。对比2018年，“缺乏人才或人才流失”比去年提高3.5个百分点，“缺乏技术信息”提高2个百分点，而另外两项没有明显变化，说明企业对人才和信息的渴求更加迫切。

（二）产学研合作水平较低

合作创新已经成为世界各国科技创新的新潮流和趋势，但目前全省企业科技创新项目大部分还是由企业独立开展。2019年，全省开展创新合作的企业数仅占全部企业的18.3%。在合作方式上，与客户和供应商的合作比例较高，而与高等学校开展创新合作企业的比例为34.8%；与研究机构开展创新合作企业的比例仅为20.5%。

（三）小微企业是创新的短板

受资金、人才和技术等因素的制约，在企业创新中小微企业处于劣势，从调查数据上看，主要指标大幅度落后于中大中型企业，小微企业开展创新的企业占调查企业的39.7%，成功实现创新的企业占37.3%，分别比中大中型企业低15.4和15.3个百分点。

（四）创新政策的认可度有待进一步提高

近年来，省委、省政府一系列鼓励创新的支持政策得到贯彻落实，受惠企业范围有所扩大，但从调查情况来看，各项政策的认可度有待进一步提高。以企业研发费用加计扣除税收优惠政策和高新技术企业所得税

减免政策为例，认为对企业创新影响效果较为明显比例分别为 47.3% 和 42.1%。企业家认为影响和制约政策实施效果的主要原因有：“不具备享受该政策的资格”“不知道此政策”“吸引力不足”等。

三、对策建议

（一）进一步加大政策落实力度

一是做好政策宣传。加强创新政策宣传力度，特别是在网络新媒体上的宣传力度，做好创新政策解读，让更多企业了解国家及山东省相关政策，切实把创新政策宣传好、落实好、利用好。二是简化政策审批。继续推进政府简政放权，减少创新各项政策审核审批环节，加大创新扶持政策落实力度，提高企业对相关政策申报的积极性。三是降低申报门槛。创新扶持政策门槛较高，适用范围较小是阻碍实施的重要因素。要通过降低政策门槛、扩大适用范围，提升和维护好企业申报的积极性，让更多企业特别是小微企业能够享受到创新政策红利。

（二）要进一步强化创新人才集聚战略

创新归根到底是人才创新，人才是支撑创新发展的第一资源，人才的培养和集聚是企业创新发展的重要基础，要积极完善创新人才集聚发展战略。一是鼓励和支持企业引进和培养创新创业人才，实施创新人才双向流动政策，鼓励高校、科研院所科研人员到中小企业兼职、挂职等并按照国家有关规定取得相应报酬，鼓励科技型中小企业与普通高校、职业院校建立订单式的人才培养机制，统筹推进各种优秀人才培养。二是完善人才服务保障体系，积极在财政补助、落户、社保等方面给予政策扶持，解决各类人才在浙工作的后顾之忧。三是完善人才评价激励机制，让人才有为有位，提高优秀人才认同感和归属感，充分调动各类人才进行创新的积极性和创造性，变“要我创新”为“我要创新”。

（三）要进一步优化创新环境

各级要继续为企业营造良好的科技创新环境，支持企业进行创新创业。一是鼓励和支持企业建立研发机构。建设企业研发机构是促进企业科技创新的重要支撑，政府部门可以通过奖励、税收、政府购买等多种方式，给予鼓励和支持。二是积极拓展企业融资渠道。加大对企业创新的财政支持，破解创新创业企业融资难题，降低企业特别是科技创新型企业融资门槛，完善建立企业信用评价体系和担保机制，发展专利权质押融资新模式，提升省级科技成果转化引导基金效率，健全创新券管理制度和运行机制，改善企业融资状况。三是完善企业创新成果法律保障。完善知识产权方面的法律法规，加大对违法行为的处罚力度，打造法治化的创新环

境，加大对企业创新成果的保护力度。

（四）精准推进产学研一体化

发挥企业主体作用，按照“企业出题目、科研单位和高校做文章”的思路，探索由企业订制项目、面向科研单位进行研发招标的模式，激发企业研发的积极性主动性，在更高层次更广领域推进科研机构、高等院校与企业的合作，加快推进产业升级和动能转换。

（山东省统计局 潘 峰）

动能转换初见成效 厚积薄发行稳致远

——2020年山东省文化产业发展情况及展望

2020年，全省统筹疫情防控和经济社会发展大局，全面做好“六稳”工作，认真落实“六保”任务，坚持创新引领，加快动能转换，文化产业逐季稳步恢复、持续好转，主要指标增速由负转正，全年发展好于预期、优于全国。

一、规模以上文化企业量增质优

全省2440个规模以上文化企业，实现营业收入4833.9亿元，增长7.8%，比全国高5.6个百分点，开始扭转2017年以来全省增速一直低于全国水平的不利局面。

（一）产业规模扩大，吸纳就业能力增强

2020年，全省规模以上文化产业法人单位2440家，资产达8006.7亿元，同比增长6.3%，增幅比上半年高出1.6个百分点。其中，大型和中型文化企业资产扩充增速较快，分别增长5.7%和14.5%；大型和微型文化企业营业收入增长迅速，分别增长16.7%和30.5%。

2020年全省规模以上文化企业吸纳就业36.6万人，增长9.4%，比上半年高出14.9个百分点。其中，大型和中型文化企业从业人员分别增长18.7%和9.0%，分别比上半年高出22.6个和12.9个百分点。数据显示，全省已逐渐摆脱疫情影响，企业基本全面复工复产，居民文化娱乐消费恢复正常。

（二）重点行业实现增长，重点企业拉动作用明显

在文化产业全部9个行业大类中，有6个行业大类企业资产实现增长，其中3个行业大类增速达到两位数，文化娱乐休闲服务、文化消费终端生产和创意设计服务资产分别增长36.8%、13.5%和11.8%，分别比上半

年高出 30.1、6.0 和 0.8 个百分点；有 3 个行业大类营业收入实现增长，新闻信息服务、文化消费终端生产和创意设计服务分别增长 28.8%、27.1% 和 7.1%；其余 6 个行业大类营业收入比上半年降幅明显收窄。

强势文化企业培育结硕果。全省加力实施“领航型”企业培育工程，全省大型文化企业达到 96 个，比 2019 年增加 11 个，增长 12.9%；实现营业收入 2560.6 亿元，增长 16.7%，拉动全省规模以上文化企业营业收入增长 8.2%，成为全省文化产业克服疫情影响、率先发展的压舱石和主力军。

（三）文化产业数字化转型，新业态引领新发展

“互联网+”助力产业融合，新业态加快发展，成为驱动全省文化产业高质量发展的重要动力。广播电视集成播控、互联网搜索服务、动漫、游戏数字内容服务等新型文化业态企业共 185 家，实现营业收入 802.8 亿元，增长 41.9%；增速比全部规模以上文化产业高 43.1 个百分点，比全国高 19.8 个百分点；与传统文化产业强省江苏、浙江相比，分别高 22.4 个和 29.2 个百分点；对全省规模以上文化企业营业收入增长贡献率达到 68.1%，拉动增长 5.3 个百分点。

从控股情况看，文化新业态企业中私人控股和外商控股企业营业收入保持高速增长，分别增长 59.5% 和 37.3%，分别比上半年提高 70.5 个和 63.6 个百分点。

从占比情况看，文化新业态企业营业收入占比大幅提升，占规模以上文化企业营业收入的比重为 16.6%，比上年提高 10.8 个百分点。

二、文化产业投资渐成热点

瞄准新业态和新增长点，加大项目策划和招商引资力度，着力完善提升全省文化创意产业重点项目，建设山东文化产业发展云服务平台，全省招商引资力度不断增强。

（一）文化产业项目投资趋势向好

随着全省营商环境优化，招引力度加大，构建形成“产业集群+特色园区+领军企业”推进态势和“支撑项目+政策措施”运行机制，对省内外优质项目投资逐渐形成虹吸效应，投资亮点纷呈。一是投资规模持续扩大。2020 年，全省共有 2115 个文化产业投资项目，项目计划总投资同比增长 13.2%，比全省项目增速高出 2.5 个百分点。二是投资引导作用不断增强。重点领域和新动能投资持续增加。内容创作生产等文化核心领域计划投资增长 15.5%，占全部文化产业计划总投资的比重为 85.0%；信息服务终端等智能制造项目增长 67.3%；数字内容服务项目增长 32.0%。三是资金扶持力度加大。从到位资金情况看，国家预算资金到位增长 157.1%，

高出全省项目 90.9 个百分点。

（二）大项目投资加快落地

创新建立“要素跟着项目走”机制，统筹重点项目建设，突出重大项目库培育，对大项目进军山东、落地齐鲁产生积极效果。一是大项目投资数量明显增多。全省亿元以上文化产业大项目 1350 个，增长 11.7%，占全部文化产业投资项目的比重为 63.8%；10 亿元、50 亿元、100 亿元以上文化产业大项目个数分别增长 9.2%、24.0% 和 100.0%。二是投资力度明显加大。亿元以上文化产业大项目计划总投资增长 14.5%，比全省亿元以上大项目增速高出 2.0 个百分点。三是超大项目投资增势迅猛。全省 10 个 100 亿元以上的文化产业施工项目计划总投资增长 99.7%。

（三）港澳台、外商投资更加看好山东

出台《关于印发山东省进一步做好利用外资工作的若干措施的通知》，全面落实外商投资准入前国民待遇加负面清单管理制度，不断拓展外商投资领域，为优质资产进入积极创造条件。一是港澳台投资增多。全省共有港澳台投资文化产业施工项目 30 个，增长 30.4%；项目计划总投资增长 62.8%；自年初累计完成投资增长 31.9%。二是外商投资流入加速。外商控股投资文化产业施工项目达到 23 个，增长 64.3%；项目计划总投资增长 58.3%；自年初累计完成投资增长达 206.0%。

三、存在问题

近年来山东文化产业转型升级取得初步成效，但仍处于成长壮大和提质增效阶段，行业发展不够充分、产业结构不够合理等因素仍制约全省文化产业发展。

（一）文化服务业发展长期滞后

2020 年，规模以上文化服务业营业收入占全部规模以上文化产业营业收入比重仅为 13.7%，与江苏、浙江相比，分别落后 19.2 个和 50.7 个百分点。

（二）文化核心领域发展优势不够突出

2020 年，全省规模以上文化企业核心领域新闻信息服务、内容创作生产、创意设计服务、文化传播渠道、文化投资运营和休闲娱乐休闲服务六个行业大类实现营业收入 1329.5 亿元，占全省规模以上文化企业营业收入的比重为 27.5%，与江苏、浙江相比，分别落后 15.9 个和 43.7 个百分点。

（三）新兴业态实力不够强劲

新兴业态发展快、动力足、拉动作用十分突出，但同时也存在总量偏

小的现实，2020年占全省规模以上文化企业营业收入比重为16.6%，与江苏、浙江相比，分别落后15.6个和35.8个百分点。

四、对策建议

党的十九届五中全会提出“十四五”时期要“繁荣发展文化事业和文化产业，提高国家文化软实力”，到2035年建成文化强国的战略目标。全省应抓住“十四五”这个发展黄金期，以高质量发展为主线，聚焦重点领域和核心产业，补短板、强弱项，推动文化产业又好又快发展。

（一）优化政策和投资环境，重点突破文化服务业发展瓶颈

文化服务业是文化产业结构优化升级的主攻方向，针对当前全省文化服务业起步较晚、占比较低的短板，要进一步优化政策环境，加强文化服务业规划引导，通过兼并重组等手段措施，吸引金融资本植入服务企业，壮大企业实力，激发市场活力，提高企业创新力，同时以投资调整引领产业结构调整，加快传统文化产业改造，多措并举提升文化服务业规模。

（二）调整优化产业结构，力促核心领域优先发展

全省文化产业核心领域占比偏低、发展滞后，需全面规划、全盘统筹、高度关注、重点解决。通过推动文化金融结合，促进文化旅游整合，加快文化科技融合，引领群众消费升级，加强核心领域项目建设等多种措施，壮大文化核心产业发展实力，开发文化产业发展新增长点，提升文化产业发展质量，力促文化产业创新发展，助推文化核心领域快速发展。

（三）加速文化科技融合，挖掘文化新业态潜力

当前数字内容、动漫游戏、视频直播等基于互联网和移动网络的新兴文化业态已初具规模，面对信息时代飞速发展的大趋势，全省要进一步加强培育新兴业态，充分发挥扶持基金、项目补助、市场力量等引导作用，对发展潜力足、市场前景好的新业态项目进行倾斜，通过投资引导，扶持培育等措施，提升新兴行业比重，拉宽拉长产业链条，优化文化行业结构，助力全省文化产业优质高效发展。

（山东省统计局 赵 萌）

筑牢社会发展基础 提升民生保障水平

——2020年山东省社会事业发展情况

2020年，全省坚持以习近平新时代中国特色社会主义思想为指导，全面贯彻党的十九大和十九届二中、三中、四中全会精神，坚持新发展理念，统筹疫情防控和经济社会发展，扎实做好“六稳”工作、全面落实“六保”任务，全省社会事业基础更加牢固，人民福祉水平持续提升。

一、发展基础日益牢固

2020年，全省上下同心奋力，推动经济社会和民生事业稳步发展、同步提高。地方一般公共预算支出11231.2亿元，其中民生支出占比为79.4%；完善基层“三保”机制，省财政下达市县各类转移支付2914.0亿元，中央新增财政资金661.5亿元直达市县基层、直接惠企利民，发展基础筑牢夯实。

（一）基础设施建设持续提升

2020年城市建设完成投资1642.7亿元，比上年增长9.3%。新增城市地下综合管廊74.6公里，设区市新增海绵城市面积200平方公里。新建改造修复城市污水管网3320.8公里。累计建成运行城市污水处理厂328座，新增城市污水处理能力80万吨/日；建成运行垃圾无害化处理厂（场）128座，新增垃圾无害化处理能力1.5万吨/日。新增城市（县城）清洁取暖面积7816.5万平方米。设区市新增城市公共停车位3.6万个。省内高铁成环运行、县县通高速，高铁、高速公路通车里程分别达到2110公里、7473公里，公路总通车里程28.68万公里，比上年增加6489公里。

（二）环境保护效果充分显现

蓝天白云、绿水青山成为常态，主要污染物排放大幅减少，细颗粒物（PM_{2.5}）平均浓度46μg/m³，比上年下降11.5%；环境空气质量综合指数

4.87，下降 11.3%；重污染天数平均 8.8 天，减少 4.4 天；优良天数比例平均为 69.1%，上升 10.4 个百分点。国控地表水考核断面优良水体比例达到 73.5%，全面消除劣五类水体。近岸海域水质优良面积比例达到 91.5%。设区市建成区 166 条城市黑臭水体全部通过“长制久清”评估验收。

（三）居住条件显著改善

黄河滩区居民迁建基本完成，60 万滩区群众喜迁新居。棚户区改造开工 14.8 万套、基本建成 20.4 万套，发放城镇住房保障家庭租赁补贴 5.1 万户，筹集公租房 4312 套。开工改造老旧小区 1745 个，惠及居民 50.8 万户。农村人居环境显著改善，改造危房 3.3 万户，新增清洁取暖 216.4 万户，完成农厕改造 23.5 万户。房地产开发投资 9450.5 亿元，增长 9.7%。其中，住宅投资 7296.4 亿元，增长 9.4%。居民人均现住房建筑面积 40.0 平方米，其中城镇、农村居民分别为 37.3 平方米和 43.4 平方米。

二、社会事业全面进步

（一）就业形势保持稳定

制定“六保三促”工作方案，密集出台助企纾困、“扩强稳”等一揽子措施，发放稳岗返还资金 34.7 亿元，稳定就业岗位 880.8 万个。就业稳步好转，城镇新增就业 122.7 万人，其中，失业人员再就业 48.0 万人，困难群体再就业 7.5 万人，完成年度高目标的 111.5%。农民工总量恢复至上年的 98.2%。城镇登记失业率为 3.10%，比上年降低 0.19 个百分点。

（二）教育事业不断进步

教育综合改革全面实施，高等学校考试招生制度改革后，首批高中毕业生顺利参加高考招生。完成配套幼儿园整治 2120 所，新建、改扩建幼儿园 1463 所，新增学位 30.1 万个。普通中小学 56 人及以上大班额实现动态清零，残疾儿童少年义务教育入学率达到 99.5%。新补充中小学教师 4.2 万人、公办幼儿园教师 0.6 万人，小学教育、初中教育、高中教育专任教师分别为 45.4 万人、30.5 万人和 14.9 万人。中等职业学校专任教师 4.9 万人，普通高等学校专任教师 12.5 万人。新设立 6 所高职（专科）院校，成立尼山世界儒学中心联合研究生院，高校新增获批国家一流本科专业 213 个、国家一流本科课程 204 门。获得全国职业院校技能大赛改革试点赛金牌 39 枚、奖牌 53 枚，金牌数和奖牌数全国“双第一”。

（三）卫生健康质量提升

医药卫生体制改革不断深化，组建 388 个医共体，42 个国家紧密型医共体试点县完成 3 个以上区域资源共享中心建设。年末医疗卫生机构 8.5 万所。其中，医院 2640 所，比上年末增加 25 所；基层医疗卫生机构 8.1

万所，增加 0.1 万所。社区卫生服务中心及乡镇卫生院中医药综合服务区设置率分别为 91.7% 和 94.2%。人均基本公共卫生服务经费补助标准由 69 元提高至 74 元。累计组建家庭医生服务团队 3.1 万个，签约居民 3877.4 万人。112 个国家集采药品平均降价 60% 以上，39 个省级集采药品平均降价 67.3%；国家集采冠脉支架平均价格从 1.3 万元降至 700 元左右，5 类省级集采高值医用耗材平均降价 66.0%。

（四）文化事业产业全面繁荣

成功举办旅游发展大会暨首届中国国际文化旅游博览会、第六届中国非物质文化遗产博览会、第四届文化和旅游惠民消费季。年末广播人口、电视人口综合覆盖率分别为 99.45% 和 99.59%。城市、县城和乡镇影院 580 家，票房 10.0 亿元。公有制艺术表演团体 104 个，艺术表演场馆 93 个，博物馆 603 个，公共图书馆 154 个，群众艺术馆和文化馆 157 个，美术馆 55 个，文化站 1815 个。乡村文化事业繁荣发展，乡镇（街道）综合文化站建成率达 99.6%，行政村（社区）综合性文化服务中心基本实现全覆盖。出版各类图书 16182 种，报纸 83 种，期刊 265 种。国家级、省级文化产业示范园区（基地）分别为 17 个和 171 个。国家级、省级非遗代表性项目分别为 173 项和 751 项。国家、省级重点文物保护单位分别为 226 处和 1711 处。在全国第四批博物馆定级评估中，99 家博物馆成功晋级。

（五）体育事业蓬勃发展

举办第十届全国全民健身运动会赛事活动 3364 项次，参与总人数达 311.6 万人次；举办线上线下各级各类马拉松活动 44 场，参与 56.3 万人。省、市、县、乡各级体育社会组织 9566 个，新增 1108 个；村级体育总会 38678 个，新增 1161 个。农村健身设施覆盖率超过 95%。年度全国最高水平比赛获金牌 54 枚。

三、民生福祉更加殷实

（一）居民收入提高，消费支出增长

2020 年，全省居民人均可支配收入 32886 元，比上年增长 4.1%；人均消费支出 20940 元，增长 2.5%。其中，城镇居民人均可支配收入 43726 元，增长 3.3%；人均消费支出 27291 元，增长 2.1%。农村居民人均可支配收入 18753 元，增长 5.5%；人均消费支出 12660 元，增长 2.9%。

（二）脱贫攻坚取得决定性胜利

紧盯“黄河滩”，聚焦“沂蒙山”，锁定“老病残”，实施产业扶贫项目 25610 个，省扶贫工作重点村村均集体经济收入提高到 11 万元，贫困群众人均纯收入年均增长 22.6%。提前两年完成 1.1 万贫困人口易地扶

贫搬迁任务。197.9万脱贫享受政策人员和3.5万即时帮扶人员全部落实医保扶贫政策。省标以下251.6万贫困人口全部脱贫，8654个省扶贫工作重点村全部退出。

（三）社会保险功能更为完善

年末职工基本养老、基本医疗（含生育保险）、失业、工伤保险参保人数分别为3046.3万人、2323.3万人、1466.1万人和1822.1万人。居民基本养老保险和医疗保险参保人数分别为4590.4万人和7374.5万人。企业退休人员基本养老金月人均2981.8元。居民基本养老保险基础养老金最低标准为每人每月142元，居民基本医疗保险财政补贴标准由人均不低于520元提高至550元。医保电子凭证激活人数及开通应用定点医药机构分别为3878.1万人和4.7万家。跨省和省内异地就医联网即时结算医院3970家。失业保险金标准平均增长10.0%，1至4级工伤职工伤残津贴平均增长3.2%。

（四）社会保障能力更为健全

城市最低生活保障人数12.3万人，月人均保障标准732元，比上年提高157元。农村最低生活保障人数135.3万人，月人均保障标准560元，比上年提高127元。养老机构2373处，养老机构床位39.2万张，比上年增加3.7万张；护理型床位17万张，建有社区老年人日间照料中心3069处、农村幸福院10026处。

（五）居民生活品质提升

无公害农产品、绿色食品、有机农产品和农产品地理标志获证产品10275个，增长1.6%。新增国家级渔业健康养殖示范县2个。新增国家级、省级水产健康养殖示范场44家和81家，省级以上示范场总数达528家。年末累计批准创建山东省优质产品基地51个。评选制造业高端品牌培育企业288家、服务业高端品牌培育企业67家。20家企业的20个产品获得“泰山品质”认证。新业态旅游提升生活品质，省级工业旅游示范基地67家，省级康养旅游（中医药健康旅游）示范基地25家，省级中小学生研学基地111家，省级体育旅游示范基地13家，全省A级旅游景区1227家，旅游度假区46家。新兴消费高速增长，限额以上智能家电和音像器材、新能源汽车比上年分别增长1.6倍和49.1%。线上市场快速拓展，实现网上零售额4613.3亿元，比上年增长13.8%。

（山东省统计局 燕守勇）

环境保护工作扎实推进 生态文明建设日益增强

——2020年山东省生态环境发展情况

2020年，山东以习近平生态文明思想为指引，坚决贯彻落实党中央、国务院各项环境保护、生态文明建设决策部署、污染防治、生态保护等各方面工作取得明显成效，生态文明建设呈现出全面深入、快速推进的良好势头。

水环境质量连续18年持续改善，全省省控及以上138个地表水考核断面中，水质优良比例为58.4%。海洋环境质量持续改善，按180个国控考核站位测算，近岸海域水质优良（一、二类水质）面积比例达91.5%。环境空气质量超额完成国家下达的约束性目标，PM_{2.5}年均浓度和优良天数比例较2015年分别改善37.0%和14.2个百分点，二氧化硫（SO₂）、二氧化氮（NO₂）年均浓度均控制在国家环境空气质量一级标准以内，青岛、烟台、威海3市环境空气质量全面达到国家二级标准。城市区域声环境质量总体较好。全省辐射环境水平保持稳定。

一、水环境持续提升

2020年，全省省控及以上138个地表水考核断面中，按照《地表水环境质量评价办法（试行）》确定的21项指标评价，除1个断面全年断流外，水质优良的80个，占58.4%；IV类的49个，占35.8%；V类的8个，占5.8%；无劣V类水体。

全省城镇及以上地下水型饮用水水源地和“千吨万人”农村饮用水水源地排查出的291个环境问题全部完成整治，完成率为100%，远超“基本见效”任务要求，全省16市共监测地级及以上城市集中式饮用水水源

地 52 处，其中地表水水源地 32 处，地下水水源地 20 处。32 处地表水水源地全年均稳定达标；20 处地下水水源地中，除枣庄市 1 处因地质原因影响，总硬度和硫酸盐出现超标外，其余 19 处均稳定达标。

围绕“打赢渤海综合治理攻坚战”主线，全面推行湾长制，坚持污染减排和生态扩容并重，深入开展“入海河流消劣”和“入海排污口排查整治”两大行动，扎实推进海岸带生态保护修复和海洋生物资源养护，入海排污口排查和监测溯源取得积极进展，全省海洋生态环境质量显著改善。

二、声环境不断优化

一是城市区域声环境。2020 年，16 城市区域环境噪声 3518 个测点，全省城市昼间区域声环境质量平均等效声级质量等级水平为“二级”，属于“较好”。10 个市区声环境质量评价为“二级”及以上，占 62.5%。

二是道路交通声环境。2020 年，全省道路交通昼间声环境平均等效声级值为 67.0dB(A)，达到《声环境质量标准》(GB3096—2008)中 4a 类标准。城市声环境常规质量好，等级水平为“一级”，较 2019 年提高一个等级。11 个市昼间道路交通声环境质量评价属于“好”，4 个市属于“较好”，1 个市属于“一般”。

三是城市功能区声环境。2020 年，全省城市功能区声环境质量共监测 1400 点次，全省城市功能区声环境昼间监测总点次达标率为 94.1%，同比提高 3.1 个百分点；夜间监测总点次达标率为 84.7%，同比提高 10.7 个百分点。

三、辐射环境总体稳定

一是空气。全省 21 个辐射环境自动监测站在线 γ 辐射空气吸收剂量率监测数据正常，气溶胶样品中放射性核素含量与历年相比处于同一水平。

二是水体。省内黄河、小清河的地表水监测结果和黄河、漳卫新河的入海口断面监测结果与历年相比处于同一水平；全省 16 市饮用水源地中总 α 、总 β 分析结果均低于《生活饮用水卫生标准》(GB5749—2006)规定的限值；青岛、东营、烟台、潍坊、威海、日照 6 市的 7 个海水监测点放射性核素活度浓度均低于《海水水质标准》(GB3097—1997)规定的限值；青岛、潍坊、威海 3 市的 4 个监测点海洋生物样品分析结果均与往年结果持平。

16 市监测点累积剂量监测、土壤样品分析和济南、青岛沉降物监测结果与往年结果持平；全省电磁环境质量总体情况较好。电磁环境监测点及

电磁辐射污染源监测点监测结果均与往年监测结果持平。

四、生态环境成效显著

一是生态文明建设示范创建实现新突破。2020年，全省细颗粒物（PM_{2.5}）、可吸入颗粒物（PM₁₀）、二氧化硫（SO₂）、二氧化氮（NO₂）、臭氧（O₃）、一氧化碳（CO）浓度分别为46、80、12、32、172 μg/m³和1.4mg/m³，同比分别下降11.5%、15.8%、14.3%、8.6%、8.5%、6.7%。其中，全省PM_{2.5}浓度46 μg/m³，较2015年PM_{2.5}浓度下降30 μg/m³。环境空气质量综合指数平均为4.87，重污染天数平均为8.8天，优良天数比例平均为69.1%。

二是自然保护区等突出生态问题整治攻坚战成效显著。打赢自然保护区等突出生态问题整治攻坚战，24项重点任务全部顺利完成。全面完成省级以上自然保护区存在问题的整改销号工作，在全国率先完成“绿盾”台账问题销号“清零”。

三是黄河流域生态保护工作开局良好。在沿黄9省区率先编制完成《山东省黄河流域生态保护治理实施方案》，确定了未来15年山东黄河流域生态保护治理的主要目标、“三段一线”空间布局、六大重点工程和五项保障措施。开展沿黄25县（市、区）环境治理专题普查调研。

（山东省统计局 边桂荣）

区域篇

2020年济南市经济社会发展情况及展望

2020年，面对错综复杂的经济形势，特别是新冠肺炎疫情严重冲击，全市上下坚持以习近平新时代中国特色社会主义思想为指导，按照省委、省政府对省会建设提出的新目标、新定位，统筹推进疫情防控和经济社会发展，全市经济运行稳步回升、逐季向好，全年地区生产总值迈上万亿新台阶，实现经济实力城市能级新跨越。

一、2020年经济运行情况

（一）综合经济实力迈上新台阶

经山东省统计局统一核算并反馈，2020年济南市地区生产总值（GDP）初步核算数据为10140.9亿元，按可比价格计算，比上年增长4.9%。分产业看，第一产业增加值361.7亿元，增长2.2%；第二产业增加值3530.7亿元，增长7.0%；第三产业增加值6248.6亿元，增长3.7%。农业基础地位更加稳固。全年农林牧渔业总产值671.7亿元，比上年增长2.6%；粮食总播种面积720.7万亩，比上年增长0.2%，总产量290.8万吨，同比增长1.9%，均达历史较高水平；蔬菜、水果、油料作物生产保持稳定，产量比上年分别增长0.4%、0.4%、3.7%。工业生产较快恢复，实现强势引领。规模以上工业增加值增长12.2%，居全省、全国主要城市首位；重点支柱行业增势良好，规模以上工业六大重点行业合计实现增加值同比增长19.1%，占规模以上工业增加值比重57.6%，对规模以上工业增加值增长贡献率达到83.7%，其中，汽车制造业增长77.9%，医药制造业增长31.3%，计算机通信制造业增长20.3%，均达历史较好水平；工业用电量累计增长6.1%，居全省第1位。多轮驱动支撑发展。规模以上企业（“四上”企业）总数首次历史性突破1万家，净增“上规入库”企业超过1000家；全市投资项目3730个，比上年增加849个。其中新开工项目1684个，同比增加512个；全市亿元以上大项目达2099个，比上年增加339个。全

市年末金融机构本外币存贷款余额双双突破两万亿，存贷款余额增量均创历史新高。

（二）发展质效实现新升级

全市经济在大战大考中经受住了考验，展现了强劲韧性和旺盛活力。GDP 在一季度出现 4.4% 较大降幅后，上半年顺利实现由负转正，实际增长 0.7%，三季度向好态势进一步巩固，实际增长 3.1%，四季度继续保持良好增长势头，全年增长 4.9%，实现“V”型反转。发展结构优化向好。三次产业构成为 3.6：34.8：61.6，第三产业占比超过 60%，始终保持在较高水平；工业、建筑业和房地产业、营利性服务业、金融业等骨干行业稳步向好、支撑有力，贡献率继续保持在两位数以上，分别达到 44.2%、16.9%、16.2%、15.8%。发展活力不断增强。登记市场主体总量突破 130 万户；规模以上工业企业营业收入 7387.8 亿元，比上年增长 14.3%，利润总额 407.3 亿元，增长 40.6%，均高于全国、全省平均水平；随着疫情防控形势向好，服务业逐步恢复，规模以上服务业实现营业收入 2412.2 亿元，下降 3.0%，降幅逐步收窄。发展质量增效惠民。全年稳定就业岗位 123.3 万个，发放稳岗补贴 6.35 亿元，未发生大面积失业潮；新增城镇就业 16.3 万人，城镇登记失业率 2.03%，均超额完成当年预期目标；居民消费价格指数（CPI）上涨 2.4%，较上年下降 0.9 个百分点，涨势总体减缓，稳岗就业、保供稳价成效明显。全年城镇居民人均可支配收入 53329 元，比上年增长 2.7%；农村居民人均可支配收入 20432 元，增长 5%，发展成果更多惠及人民。

（三）动能转换取得新进展

发展向新趋势更加明显。“四新”经济增加值占比超过 36%，继续保持全省领先；高新技术产业产值占比达 55.3%，比上年提高 4.1 个百分点；限额以上单位通过公共网络实现的零售额 136.8 亿元，同比增长 19.2%，高于全市限额以上零售额增速 20.1 个百分点。动能转优成效更加突出。规模以上工业装备制造业实现增加值比上年增长 24.3%，拉动全市规模以上工业增长 9 个百分点。高技术制造业实现增加值增长 22.2%，营业收入突破千亿大关，增长 20.8%。高技术服务业带动作用增强，营业收入比上年增长 14.3%，占规模以上服务业比重为 33.8%。绿色发展加速更快。煤炭、钢铁等传统行业去产能不断推进，煤减气增清洁能源加速替代，规模以上工业煤炭消费比上年减少 253.7 万吨，天然气消费增长 19.4%，能源加工转换效率比上年提高 0.5 个百分点；初步核算，万元 GDP 能耗比上年下降 7.5%。

（四）需求拉动贡献新活力

投资需求平稳增长，强基础、调结构作用更加突出。固定资产投资比上年增长4.0%。在工业强市战略引领和带动下，第二产业投资增长27.3%，高于全省19.3个百分点，工业投资、工业技改投资表现亮眼，分别增长27.9%、19.9%，高于全省19.8、2.3个百分点；基础设施投资完成较好，增长13.5%，高于全省10.4个百分点，向上拉动全市投资2.8个百分点；新兴产业投资进度加快，高端化工、新能源新材料、高端装备、新一代信息技术四大新兴产业投资分别增长174.4%、66.6%、48.6%、30.2%。消费需求总体稳定，升级态势明显。社会消费品零售总额4469.1亿元，比上年增长1.1%，好于全省平均水平。升级类产品需求较好，限额以上单位零售额中，新能源汽车实现零售额20.1亿元，增长47.6%，智能家用电器和音像器材类实现零售额29.9亿元，增长113.2%，体育娱乐用品类实现零售额6.8亿元，增长26.4%。外贸保持较快增长，开放发展势头良好。全年货物进出口逆势增长，实现总额1382.7亿元，比上年同比增长22.9%，远高于全国、全省平均水平，达到近五年新高。其中，出口755亿元，增长17.2%；进口627.6亿元，增长30.7%。出口产品结构升级，主要出口商品中，高新技术产品出口145.3亿元，增长59.3%；防疫物资出口40.5亿元，增长868.8%。全年经济外向度13.6%，比上年提高1.9个百分点，开放发展态势进一步增强。

（五）民生保障有了新进步

聚力做好疫情防控，保障人民生命安全。抓牢抓实抓细常态化疫情防控，全年医疗卫生支出98.7亿元，同比增长20%，重要防护原材料无纺布产量13万吨，增长13.6%，为疫情防控提供有力保障。财政实力不断增强，民生支出较快增长。全年一般公共预算收入906.1亿元，居全省第2位，比上年增长3.6%，高于全省3.1个百分点。税收收入696.6亿元，居全省第2位，税收占比保持接近80%的较高水平。一般公共预算支出1288.4亿元，增长7.6%，其中，民生相关的教育、城乡社区、社会保障和就业分别增长14.7%、11.7%、8%。居民基本生活保障供给有力，全年生猪出栏157万头，肉产量12.8万吨，牛奶产量41.4万吨，禽肉产量7.4万吨，禽蛋产量27.5万吨，有效保障了农产品市场供应。

总的来看，全年经济社会发展呈现稳中向好、稳中向优、提质增效的总体态势，经济总量实现历史性突破，产业发展能级加快跃升，城市辐射带动能力明显增强，民生福祉保障实现较大提升。全市经济社会发展交出了一份靓丽的成绩单，为实施济南“十四五”规划和2035年远景目标纲要，加快打造“五个济南”，建设“大强美富通”现代化国际大都市，建设新时代现代化强省会打下了坚实基础。

二、经济运行中存在的问题

（一）工业规模仍需扩充，结构性矛盾仍然存在

工业规模仍然不大，工业实力仍需增强。2020年，全市规模以上工业企业1920家，居全省第5位；实现营业收入占全省比重8.8%，居全省第5位；规模以上工业营业收入利润率、户均营业收入、户均利润水平平均排名全省第5位，这与现代化强省会战略定位差距较大。

工业结构依然偏重，转型升级步伐仍需加快。全市轻重工业比例呈“二八”分布，规模以上工业重工业实现增加值、营业收入占比均超过80%，对比全国近十年间轻重工业“三七”分布的态势和先进发达国家轻重工业“四六”分布的态势，济南市产业结构相对偏重；同时，规模以上工业重工业营业收入利润率、成本费用利润率均低于全市平均水平1个百分点左右，赋能增效任重道远。

（二）消费市场仍有潜力

部分行业缓慢恢复，仍处于深度降幅。住宿业和餐饮业受疫情因素持续影响，消费信心提振缓慢，外出消费习惯减弱，住餐需求明显减少，限额以上住宿业营业额下降26.0%，餐饮业营业额下降19.8%，均未能实现转正。

行业内部结构仍需优化调整，购买力外流需关注。零售和餐饮企业作为活跃消费市场的主力军，占全市限上贸易企业数量比重仅为35.5%，较上年下降1.5个百分点，低于全省平均水平，也低于郑州市、西安市等国内城市。同时，全市缺乏大型网络电商，线上市场零售额逆差长期存在，在网络消费热度持续增强的背景下，购买力外流需要高度关注。

（三）投资结构还需优化调整

产业投资不平衡，房地产投资独大。在三次产业投资中，事关民生需求和农产品供给的第一产业投资项目少、体量小，完成投资仅占全市投资0.7%。第三产业投资中，缺少促进经济持续增长的投资项目，主要依靠房地产拉动，房地产开发投资占第三产业投资比重超过40%，增长8.3%，非房地产投资下降6.2%。

民间投资需求不足，投资结构仍需优化。民间投资作为增强发展内生动力，培育经济新增长点的重要力量，全市民间投资增长3.9%，低于全市投资0.1个百分点，低于全省3个百分点，居全省第10位；民间投资占固定资产投资比重仅41.5%，低于全省22.4个百分点，居全省最后一位。在投资结构方面，四新投资占比偏低，占全市投资比重35.6%，低于全省15.7个百分点，居全省最后一位，占比较上年提高4个百分点，居全省第13位。

三、2021 年经济发展形势展望及建议

2021 年是“十四五”开局之年，也是贯彻落实黄河重大国家战略、建设新时代现代化强省会的起步之年。从国际国内形势来看，世界经济形势仍然复杂严峻，贸易摩擦和争端频发，主要发达国家量化宽松深度影响全球经济发展方向，宏观经济防止输入性通货膨胀、防范系统性金融风险、破解卡脖子技术难题等压力依然存在。同时也应该看到，我国作为世界唯一正增长的重要经济体，经济总量突破百万亿大关，雄厚物质基础、完整产业体系、广阔市场空间将为经济行稳致远提供强大支撑。全国经济运行稳中向好、长期向好的基本趋势没有改变，预期经济运行仍将保持在合理区间。从济南市来看，立足万亿新台阶，进入发展新阶段，全市经济社会发展迎来黄河流域生态保护和高质量发展重大国家战略，工业强市战略加快实施，“强省会”战略和省市一体化推进济南加快发展，经济平稳运行的积极因素不断积累。从统计专业来看，2020 年上半年疫情因素影响，企业生产经营受到不同程度冲击，今年受同期基数较低和经济回暖形势延续巩固的影响，全市经济发展将呈现高开稳走，持续向好向优的发展态势。

（一）深入推进实施工业强市战略，打造产业集群高质量发展新高地

壮大工业规模实力。坚定不移实施工业强市战略，围绕大数据和新一代信息技术、智能制造和高端装备、生物医药，精品钢和先进材料等重点优势产业，充分发挥好重汽、浪潮、莱钢、齐鲁制药等大型骨干企业集聚带动效应，吸引培育一批配套型企业，形成大中小企业合理分工，产业规模化集群化，区域协调联动发展新路径，做大做强工业规模量级。

增强县域园区承载力。壮大县域和园区实力，进一步加大县域经济培育力度，将县域和园区作为工业发展的重要阵地，鼓励各区县、各园区立足自身优势产业，推进产业链集群大招商，探索发展工业卫星镇，厚植全市工业发展根基。

保障要素供给，引导高质量发展。加强产业发展要素资源的统筹调控，完善标准厂房、新型产业发展用地政策，加强优质工业项目用地供给，对绿色工厂、先进制造等优质项目给予金融、财税等方面支持，引导产业向绿色高质量方向发展。

（二）培育优化消费结构，增强消费市场拉动作用

培育新型消费热点，提高产品供给质量。立足泉城特色，打造芙蓉街等一批特色街区、利用好泉城自然和文化资源，培育新型消费场景，刺激消费动力，为市场提供更多泉城特色消费产品。

开拓新商业新经营模式，推动线上线下融合发展。鼓励企业开展线

上经营、跨境零售、AR 体验等多种新兴零售活动，培育壮大在济互联网电商、新零售主体，促进市内有效需求释放；充分利用好综保区、保税区等自贸市场，在国际机场、高铁站做好产品推介和零售，开发市外消费潜力。

鼓励开展多种灵活方式经营。鼓励餐饮企业利用好节假日消费热点，开展外卖、预定、团购等多种形式经营活动，提高餐饮企业抗风险水平。

（三）加大重点项目服务力度，不断优化投资结构

加强重大项目建设推进力度，增强投资拉动作用。充分利用好新旧动能转换起步区政策红利，加快推进“三隧一桥”跨河通道等重大基础设施项目建设，提升先行区招商引资硬实力，吸引和聚集更多大项目、好项目落地先行区；聚焦道路交通、教育医疗等重点投资领域，加快推进济莱高铁、黄河公路大桥、树兰医院等项目建设进度，尽快促进投资项目达产达效。

继续加大精准招商引资力度，优化投资结构。强化精准招商，聚焦民间投资、“四新”投资和产业投资，大力引进高效高质项目，形成一批优质高效项目储备；充分发挥政府资金引导作用，发挥好各类基金、平台作用，引导更多民间资金进入实体和“四新”领域，优化投资结构和产业发展结构，补齐结构短板，夯实发展基础。

（济南市统计局 苑子建 韩冰 田泽宪）

2020年青岛市经济社会发展情况及展望

2020年，面对突如其来的新冠疫情冲击，全市上下坚定不移贯彻新发展理念，构建新发展格局，统筹疫情防控与经济社会发展，扎实做好“六稳”工作，全面落实“六保”任务，全市经济增长动能由政策驱动向内生动能转换，经济发展的活力、动力和潜力不断释放，韧性、协调性和稳定性持续增强，就业民生保障更加有力，发展质量稳步提升。

一、经济运行特点

2020年，全市经济呈现逐季回暖、稳定恢复态势。经山东省统计局统一核算反馈，2020年全市实现生产总值12400.6亿元，增长3.7%，增速分别高于全国、全省1.4和0.1个百分点。分产业看，第一产业增加值425.4亿元，同比增长2.6%；第二产业增加值4361.6亿元，增长3.0%；第三产业增加值7613.6亿元，增长4.1%。三次产业比例调整为3.4：35.2：61.4，第三产业比重同比提升0.5个百分点。

（一）经济运行韧性强劲，生产供给持续好转

一是农业发展稳中有进。粮食生产取得可喜成效，全年粮食播种面积704.3万亩，总产量304.6万吨，同比增长0.7%，继续保持在300万吨以上；畜牧生产逐步恢复，生猪存、出栏分别为169.2万头和204.0万头；渔业生产好转，全年水产品产量101.1万吨，同比增长0.3%。其中，海水捕捞19.8万吨，增长0.5%；海水养殖79.7万吨，增长0.1%；淡水养殖1.5万吨，增长6.4%。

二是工业生产基本回归常态。全年规上工业增加值同比增长5.5%，比上年同期提升4.9个百分点，高于全国、全省2.7和0.5个百分点。35个大类行业中，24个行业实现增长，比前三季度增加4个行业，增长面为68.6%。从骨干行业看，排名前10位行业累计增加值占规上工业70.1%，增长7.3%。从企业看，排名前500位企业累计增加值占规上工业77%，增

长 8.8%，仍是拉动规上工业增长的主要力量。

三是服务业生产持续复苏。邮政行业保持快速增长，2020 年邮政业务总量增长 26.3%，快递业务量增长 29.5%，分别比前三季度加快 0.8 和 1.9 个百分点。从企业看，营业收入占比 80% 的企业实现营业收入同比增长 14.7%，拉动规上服务业增长 11.1 个百分点。

（二）经济发展潜力较大，需求动力逐步增强

一是投资结构持续调整。2020 年全市完成投资同比增长 3.2%，比前三季度提升 1.3 个百分点。社会民生领域投资增长 28.9%，基础设施和房地产投资分别增长 0.1% 和 2.8%；民间投资继续保持良好增长势头，全年增长 13%。投资项目数量大幅增加，全市在建投资项目 6907 个，同比增加 1258 个。其中，新开工项目 3500 个，同比增加 399 个。从重点攻势看，城市品质改善提升攻势、突破平度莱西攻势、乡村振兴攻势、民营经济攻势增势较好，分别增长 28.9%、25.6%、15.1%、13.0%。从重点产业链看，现代金融服务、商贸业、现代高效农业、新一代信息技术、高端装备、新能源新材料投资保持较快增长，分别增长 238.1%、124.1%、107.7%、50.0%、28.3%、11.7%。

二是消费市场逐步回暖。在“百日万店消费季”“青岛购物节”等系列促消费活动和市场刚需带动下，市场销售逐渐回暖。2020 年，全市社会消费品零售总额 5203.5 亿元，同比增长 1.5%，增速首次转正。全市批零住餐行业限上销售（营业）额同比增长 21.6%，比前三季度提升 7.5 个百分点。生产秩序持续恢复，上游工业带动生产资料类批发增长 29.3%，销售额占到批发业总额的 66%。升级类商品消费增长较快。限额以上单位新能源汽车、可穿戴智能设备、智能家用电器和音像器材类商品分别增长 28.9%、23.9% 和 295.9%。

三是外贸进出口逆势上扬。2020 年，外贸进出口总值 6407 亿元，同比增长 8.2%，比前三季度提升 1.8 个百分点，高于全国、全省 6.3、0.7 个百分点。其中，出口 3876.8 亿元，增长 13.7%；进口 2530.2 亿元，增长 0.7%。占出口总值近七成的机电产品、劳动密集型产品均实现两位数增长，机电产品出口 1813.9 亿元，增长 18.1%；劳动密集型产品出口 882.2 亿元，增长 17.1%。从贸易对象看，对东盟进出口增长 27.2%，占全市进出口总值 14.7%，继续保持第一大贸易伙伴地位；对欧盟、美国进出口分别增长 9.7% 和 14.9%；对“一带一路”沿线国家进出口增势显著，增长 16.3%，占全市进出口总值的 28.4%。

（三）新旧动能接续转换，新动能塑造新优势

一是新经济加快培育。全市围绕战略性新兴产业、高技术产业，推进

新产业、新产品、新业态、新模式加快发展。2020年，规上装备制造业增加值增长9.7%，快于规上工业4.2个百分点；战略性新兴产业占规上制造业比重达27.9%。智能制造产品产量保持快速增长，工业机器人增长45.0%，传感器增长28.1%，智能电视增长15.6%。直播带货、社区团购等新型消费业态蓬勃发展，通过公共网络实现的商品销售累计增长22.9%；通过海关跨境电商管理平台进出口54.2亿元，增长688.0%。从投资看，战略性新兴产业、高技术制造业投资分别增长13.8%、14.5%。

二是重点产业加速转型。聚焦新一代信息技术、新能源新材料、医养健康等13个重点产业“建链、强链、补链、延链”，智能家电、轨道交通装备两个产业集群入围2020年国家先进制造业集群培育对象。10个产业入选全省“雁阵形”产业集群，13家企业成为全省领军企业，轨道交通装备列入首批国家高端装备制造业标准化试点。新经济增加值占生产总值比重超过32%。

三是供给侧结构性改革成效显著。工业产能利用率逐季回升。2020年4季度工业产能利用率为78.0%，比1季度提升7.0个百分点。微观主体活力增强。年末市场主体总数达179.8万户，增长15.4%，其中企业65.8万家。新增市场主体36.5万户。

（四）财政金融运行稳健，有效服务实体经济

金融支持实体经济效果显著。12月末，全市金融机构本外币各项存款余额20507.1亿元，比年初增加2630.8亿元，同比多增878.8亿元；各项贷款余额21064.8亿元，比年初增加2854.9亿元，同比多增783.8亿元。贷款结构优化，对实体经济支持力度加大。全年企事业单位贷款新增1984.3亿元，占各项贷款增量的69.5%，同比提升10.2个百分点。其中，企业中长期贷款新增1218.8亿元，同比多增268.5亿元。

财政收入持续向好，经济恢复性增长基础进一步巩固。2020年，全市一般公共预算收入完成1253.8亿元，增长1.0%，比前三季度提升1.9个百分点。其中，税收收入完成898.8亿元，占比71.7%。财政支出积极发力，突出民生兜底。全年一般公共预算支出1584.7亿元，增长0.6%，累计增速实现转正。其中，民生支出占一般公共预算支出71.7%。与基本民生密切相关的公共卫生、住房保障、社会保障和就业等领域的财政支出大幅增加，分别同比增长68.1%、29.7%和14.6%。助力市场主体纾困发展，积极出台减税降费、稳岗就业等政策，全年新增减税降费340亿元左右。

（五）就业物价基本平稳，民生保障扎实有力

就业形势总体稳定。全年城镇新增就业44.8万人，同比增长7.5%，完成全年目标的149.2%。就业结构不断优化，民营经济吸纳就业37.0万

人，增长 11.3%，占新增就业比重达 82.6%。12 月末，全市城镇登记失业率为 3.03%，控制在较低水平。

全年居民消费价格比上年上涨 2.4%。其中，食品价格主要受畜肉类价格（38.3%）影响上涨 9.8%，非食品价格上涨 0.4%；消费品价格和服务价格分别上涨 3.4% 和 0.7%。

二、面临形势及存在问题

总的来看，在青岛市委、市政府统筹疫情防控和经济发展系列举措下，全市经济社会发展持续稳步向好。但同时，受疫情反弹影响，世界经济恢复艰难，不稳定不确定因素增多；全市经济恢复进程中各类问题交织，推动经济持续回升仍面临不少挑战。

（一）疫情反复，外部环境依然严峻

从国际看，新冠疫情在全球的蔓延使各国纷纷采取封锁措施，经济复苏势头明显减缓。从我国看，在疫情全球蔓延的背景下，国内疫情防控压力巨大，同样制约国内经济的修复。从青岛看，2021 年疫情仍是影响经济运行的不确定因素，受国际疫情蔓延和中美经贸摩擦等因素的影响，企业仍存在出口下滑、核心零部件断供等风险，外向型企业出口订单下滑较大，国际物流成本高企，经济复苏压力依然较大。

（二）产业恢复程度不一，协同复工复产力度需加强

从恢复情况看，部分行业虽有所改善，但恢复不均衡，仍存在需求、动力不足等问题，企业融资、用工、物流、配套、销售等难点堵点仍待疏通解决，“六稳”“六保”需进一步抓实抓细。“十四五”城市竞争日趋激烈，若要实现进位争先，加速赶超，需进一步激发发展动力潜力，加压奋进。

（三）消费受抑制，复苏迟缓增长动力不足

受疫情影响，以接触性、聚集性为特点的实体商业恢复到正常水平尚需时日。零售业市场内部分化严重，与互联网销售等新模式不同，传统商超恢复步伐较慢，挤出效应明显。住宿业和餐饮业复苏缓慢，全市限上住宿业营业额累计下降 30.7%，较上年同期回落 37.2 个百分点。限上餐饮业营业额累计下降 5.9%，较上年同期回落 20.1 个百分点。

三、2021 年经济形势展望及下一步工作

2021 年是中国共产党成立 100 周年，是“十四五”开局之年。做好今年经济社会发展工作，实现各项目标任务，必须深入贯彻落实习近平总书记对青岛工作的重要指示要求，提升思想方法，改造工作方法，深入推进 15

个攻势，更高水平立体、综合、全方位、内生地“搞活一座城”。

（一）聚焦风险防控，稳定经济社会发展

统筹疫情防控 and 安全生产。抓好“人物同防，外防输入，内防反弹”，严把“两站一场一港口”疫情防控，加快重点人群疫苗接种；全力做好春节期间疫情防控，借鉴其他城市春节留人举措，减少人员流动，扩大节假日消费，确保节后企业正常开工。

统筹“六稳”“六保”任务。研究“六稳”“六保”促进高质量发展政策清单，提振市场信心和社会预期；聚焦保市场主体、保就业、稳民生等重点关键任务，做好政策宣传解读，以精准化服务举措帮助重点企业纾难解困，兜住民生底线，确保各项帮扶政策的连续性、稳定性和有效性。

（二）聚焦消费需求，深入挖掘消费潜能

落实“双循环”战略。畅通内循环，借力胶东经济圈一体化、乡村振兴和直播电商发展，挖掘域外消费、乡村消费和网络消费潜能。通过城市品质改善提升和国际时尚城市建设，发展文化消费、体育消费、时尚经济、夜间经济等新业态新模式，提升城市魅力，吸引游客带动住宿、餐饮、零售业加快发展。同时，以高水平对外开放促进国内国际双循环，培育壮大国际性贸易主体，定向招引国内外大型贸易商；引导企业运用好公共海外仓，扩大跨境电商企业出口规模。

推动消费扩量提质。结合青岛产业优势，推动汽车、家电等传统大宗消费持续升级；扩大高品质服务消费供给，大力发展现代金融、精品旅游、医养健康、商务服务等产业，加快培育一批现代服务业大企业，提升服务供给水平和竞争力；同时，优化科学研究和技术服务、教育、卫生等公共服务资源配置，满足高质量发展和美好生活需求。

（三）聚焦创新驱动，培育发展新动能

加大技术创新力度。借助信息化、人工智能等新技术，加快改造电气机械及器材制造业、通信设备计算机及其他电子设备制造业、交通运输设备制造业、通用设备制造业、专用设备制造业、化学工业等传统制造业，推动传统产业向高端化智能化方向转型发展。

培育壮大新经济。加快推进“十强”产业、13个产业和新经济发展，做大做强新一代信息技术、新能源汽车、生物医药、高端智能家电、轨道交通装备、智能制造装备、船舶海工装备等“青岛制造”未来迈向中高端的重点产业，加快新旧动能转换，实现产业结构迭代升级。

（四）聚焦关键领域，促进高质量投资

确保投资平稳增长。深入推进“项目落地年”，加快推进全市重点项目建设，强化项目要素保障，完善“资金、要素跟着项目走”机制，加大

资金和政策向 15 个攻势、13 条产业链、重点项目建设倾斜，同时加强对批而未供、闲置低效土地的处置力度，确保全市投资保持平稳增长。

扩大有效投资。加大产业投资力度，推进重点产业项目建设，大力提振工业投资，滚动推进 500 个技术改造项目；加大基础设施投资力度，特别是加快新型基础设施、新型城镇化、交通水利能源等重大工程建设，实施一批牵引性强、有利于生产消费双升级的重大项目；加大民生投资力度，推进科技、教育、文化、体育、卫生等重点民生项目建设。

加大招商引资力度。突出产业链招商，引进企业关联度高、辐射带动能力强，能拉动上下游企业发展的项目；围绕支柱和优势产业、产品制定产业链发展规划，结合发展壮大战略性新兴产业和高技术产业，梳理确定一批产业链招商对象、招商项目，点对点精准招商、精准落地，加速现有产业的链化延伸和补缺，做大规模，做优配套。

（五）聚焦企业发展，激发市场主体活力

大力支持中小企业发展。建立优势高成长企业培育库，加大中小企业技改补贴力度，支持中小企业做大做强；针对疫情影响，落实落地惠企助企“18+N”各项帮扶政策，帮助中小企业渡过难关；充分发挥全市民营和中小企业创投风投促进中心作用，引导基金助力民营和中小企业快速、健康、可持续发展；依托卡奥斯等平台帮助企业疏通设备、原料、订单等堵点痛点难点。

培育科技创新型企业。实施科技型企业梯次培育计划，组建优势高成长企业培育库，建立健全分层孵化体系，构建企业从专精特新到细分市场隐形冠军、从隐形冠军到“小巨人”，从瞪羚到独角兽的成长培育机制，打造一批创新发展标杆企业。

（六）聚焦国际贸易，扩大更高水平开放优势

建设高能级开放平台。深化与重点区域交流合作，加强与上合组织国家、“一带一路”沿线国家、区域全面经济伙伴关系协定（RCEP）成员国地方经贸合作，充分发挥“国际客厅”作用，提升对外开放服务质效。

引进培育多元化外贸主体。推进招商引资，积极引进和培育大型贸易企业、行业龙头企业，招引渠道型、供应链管理型和总部型贸易企业，加强与具有重点商品进口资质的央企开展合作；同时，培育一批业务发展规范、服务能力较强、规模增长较快的外贸综合服务企业和平台企业，为中小企业进出口提供通关通检、信保融资、收汇退税、货运物流等外贸供应链服务，增强中小企业贸易竞争力。

加快外贸转型升级。扩大先进技术、先进设备、关键零部件进口，鼓励出口型制造业企业带动原材料和先进技术装备中间品进口；加强石油、

天然气等战略资源和铁矿砂、成品油等大宗资源性产品进口；扩大消费品进口正面清单，探索建设汽车整车、直升机、游艇等进口高端消费品专业市场；大力发展供应链服务、知识产权等新兴服务贸易进口，促进研发设计、节能环保、环境服务等知识密集型服务进口，鼓励开展组装加工、分拨配送和结算支付等增值业务。

（青岛市统计局 刘 斌 刘俐娜）

2020年淄博市经济社会发展情况及展望

2020年，是极不平凡之年。面对严峻复杂的国内外环境，特别是新冠肺炎疫情的严重冲击，全市上下坚持稳中求进工作总基调，统筹推进疫情防控和经济社会发展，扎实做好“六稳”“六保”工作，大力实施“六大赋能行动”、高质量发展“十二大攻坚行动”和“十五大重点改革攻坚事项”，经济运行表现出了稳定恢复、持续向好的良好态势，转型升级实现新突破，城市品质活力加快提升，“十三五”规划圆满收官，决胜全面建成小康社会取得决定性成果，经济社会高质量发展迈出坚实步伐。

一、经济运行呈稳定向好态势

2020年，处在转型升级紧要关口的淄博经济经受住了疫情的严重冲击，展现出较强的韧性和活力，经济运行稳定向好。经山东省统计局统一核算并反馈，2020年全市实现生产总值3673.5亿元，按可比价格计算，比上年增长2.5%。分产业看，第一产业增加值157.2亿元，增长2.8%；第二产业增加值1777.2亿元，增长3.1%；第三产业增加值1739.2亿元，增长1.8%。三次产业结构由上年的4.1：49.9：46.0调整为4.3：48.4：47.3。

（一）生产稳步恢复向好发展

一是农业生产基础稳固。2020年，全市农林牧渔业总产值达291.2亿元，比上年增长2.9%。粮食生产再获丰收，粮食播种面积323.7万亩，粮食单产再创新高，粮食总产达到143.0万吨。“菜篮子”产品供给充足，蔬菜产量达181.5万吨，比上年增长7.4%。

二是工业经济稳步向好。全年规模以上工业实现增加值同比增长3.6%。其中12月增长9.7%，当月增速自6月始连续7个月保持正增长。39个行业大类中有25个行业增加值保持同比增长，增长面为64.1%。企业景气状况较好。四季度全市规上工业景气指数和企业家信心指数分别为

131.9 和 129.7，处于“较为景气”区间。企业盈利能力明显提升。全市规上工业利润同比增长 18.0%，分别比上半年、前三季度提高 58.0 个、29.5 个百分点；营业收入利润率为 4.8%，同比提高 1.1 个百分点。

三是服务业加快回升。全市规上服务业营业收入同比增长 3.9%，比上半年提高 9.8 个百分点。26 个大类行业中有 12 个行业营业收入实现同比增长，与上半年比，软件和信息技术服务业、商务服务业等 4 个行业增速提高，房地产业、租赁业等 5 个行业由负转正，道路运输业、专业技术服务业等 10 个行业降幅收窄。

（二）市场需求加快复苏

一是消费市场加速回暖。全市社会消费品零售总额一至四季度（当季同比）增速分别为 -21.6%、-5.8%、7.3%、12.3%，全年累计下降 1.8%，明显好于预期。从限上批零住餐四行业情况看，零售业增速提高，批发、住宿和餐饮业降幅持续收窄。限上零售业销售额累计增速率先实现正增长，全年增长 5.5%，其中当月增速自 7 月份起连续 6 个月保持正增长。限上批发、住宿、餐饮业销售额（营业额）全年累计分别下降 12.4%、20.9%、2.5%，降幅分别较上半年收窄 8.1 个、20.4 个、27.6 个百分点。

二是投资保持较快增长。全市固定资产投资比上年增长 7.5%，高于全省平均水平 3.9 个百分点，列全省第 3 位。投资意愿复苏走强，民间投资比上年增长 7.8%，民间投资占全部投资比重达 69.3%，同比提高 0.1 个百分点。投资结构优化，制造业投资比上年增长 13.3%，快于全部投资增速 5.8 个百分点。房地产市场逐步回稳，商品房销售面积比上年下降 5.6%，同比收窄 0.3 个百分点。房地产开发投资增长 17.1%，同比提高 0.8 个百分点。

三是外贸形势好于预期。淄博综合保税区正式获得国务院批复，开通“淄博—乌里扬”点对点欧亚班列，培育新增外贸企业 510 家。全年实现货物进出口 887.7 亿元，比上年增长 0.1%，增速比上半年提高 3.4 个百分点。其中，进口 398.5 亿元，同比下降 15.2%。出口 489.2 亿元，增长 17.3%，累计增速自 10 月转正以来持续提高。出口结构进一步优化，一般贸易出口增长 20.2%，占全部出口的比重为 86.4%，同比提高 2.5 个百分点。机电产品出口比上年增长 41.3%，同比加快 40.7 个百分点，占全部出口比重同比提高 2.9 个百分点。

二、经济高质量发展态势不断巩固

2020 年，全市深入践行新发展理念，坚持“创新绿色动能转换优存量，着眼未来高端引领扩增量”，大力实施产业赋能行动，以“五个优

化”引领传统产业改造升级，深入实施“四强”产业攀登计划，大力培育和发展新经济，经济高质量发展态势进一步巩固。

（一）产业转型升级加力加速

一是工业升级改造加快。传统优势产业加速升级，高端化工产业增加值比上年增长20.8%，医药产业增长18.2%，分别快于规上工业17.2、14.6个百分点。“四强”产业增势较快，增加值增长13.2%，高于规上工业9.6个百分点。装备工业发展迅猛，增加值增长18.1%；其中汽车制造业表现突出，增长29.9%，快于规上工业26.3个百分点。高技术制造业快速增长，增加值增长17.0%，高于规上工业13.4个百分点。

二是服务业新动能快速成长。全市高技术服务业营业收入比上年增长2.6%，比上半年加快2.5个百分点。战略性新兴服务业、新一代信息技术产业营业收入分别增长2.7%、7.2%。信息传输软件和信息技术服务业、租赁和商务服务业等现代服务业较快增长，营业收入分别增长6.8%、29.1%。全年现代服务业增加值占比达55.5%，比上年提高1.5个百分点。

三是动能转换后劲增强。一批重大项目的引进落地为经济高质量发展奠定了坚实基础。全市320个重点技改项目全部开工；总投资791亿元的50个重点项目列入高端化工项目库，数量列全省首位；绘制形成氟硅材料、集成电路、新能源汽车等19个产业链图谱，推动130余项产业链项目建设；吉利新能源高端商用车等百亿级产业项目取得突破性进展；聚力打造齐文化“超级IP”，签约总投资过百亿元文旅项目18个。全市“四新”产业投资增长25.6%，高于全部投资18.1个百分点，列全省第4位；“四新”产业投资占比达49.0%，同比提高7个百分点。高新技术产业投资、制造业技改投资分别比上年增长85.2%、13.3%，高于全部投资73.6个、5.8个百分点。建立城市发展合伙人制度，进一步拓展对外联系合作渠道，链接更多优质要素资源。成功举办新经济发展大会，首批锚定工业互联网、智联汽车、人工智能、绿色能源、数字农业等11条产业新赛道，加快布局建设5G、量子通信、人工智能、工业互联网等新基建，努力打造国内重要的新经济策源地和活跃区，新动能发展后劲增强。

（二）经济发展质量持续提升

一是财税信贷运行质量提升。认真落实国家、省市助企纾困政策，新增减税降费92.1亿元，为企业带来实实在在的优惠。全市一般公共预算收入下降12.8%，扣除减税降费等因素，同口径增长3.5%。入库税收占地方财政收入比重达70.7%，比上年提高0.6个百分点。信贷投放较快增长，年末全市金融机构人民币贷款余额3861.6亿元，同比增长8%。

二是消费市场继续升温。建成一批文旅融合精品项目及夜间经济试点

街区，组织开展“消费惠民活动”，线上消费、文化娱乐消费成为新亮点。体育娱乐用品、计算机及配套产品、可穿戴智能设备、新能源汽车等品质消费代表商品零售快速增长，零售额分别比上年增长46.7%、31.3%、26.6%、11.9%。快递业务总量比上年增长35.2%，同比提高18.6个百分点，经济活动活跃度进一步提升。

三是现代化城市建设呈现新气象。积极推进济淄同城化，打造省会经济圈副中心城市。交通基础设施建设加强，滨淄临高铁加快推进，城市轻轨进入审批程序，济淄潍高速正式开工，火车站南广场整体片区建设任务完成75%。全域公园城市启动建设，改造升级27座公园，建成休闲健身步道和城市绿道63公里，修复废弃露天矿山70处，完成造林绿化16.9万亩，生态灵秀、休闲舒适、活力时尚的城市风景线初步形成。城市精细化管理水平全面提升，谋划建设“城市大脑”，主城区、区县城区重点区域实现5G网络信号覆盖，跻身全省首批新型智慧城市建设试点。

四是民生保障取得新成效。全市民生支出占比达到75%左右。五项保险人数保持在1000万人次以上。3.4万余名贫困人员纳入门诊医疗保障范围，创新推出全省首个普惠型补充医疗保险“齐惠保”，参保人数超过120万。计划新改扩建的156所中小学、幼儿园全部开工，完工146所。居民收入稳定增长，全年居民人均可支配收入38932元，比上年增长3.7%，其中，城镇、农村居民人均可支配收入分别为46415元、20891元。

（三）经济发展活力进一步释放

一是深化改革创新激发市场活力。高效推进对标深圳优化营商环境“一号改革工程”，在全国首创电子身份证、电子营业执照综合应用改革，率先实现“全场景应用”；在全省率先推行行业综合许可“一证化”改革，审批环节压减71%，审批时限比法定时限压减87.9%，企业开办最长半天办结；社保业务、医保业务“全市通办”数量全省第一。全市新登记市场主体9.5万户，比上年增长6%。其中新登记企业2.9万户，新登记个体工商户6.4万户，分别增长11.4%、2.6%。全面完成11家开发区体制机制改革，调整优化部分功能区，大力推进淄博经济开发区和先进制造业创新示范区建设。深化投融资体制改革，累计发起或参与设立新旧动能转化基金40支、认缴规模937亿元，构建覆盖“四强”产业和重点行业的产业基金群。

二是城市发展活力明显提升。制定建设多彩活力的青年创业友好型城市25条政策措施，成功举办淄博青岛啤酒节、麦田音乐节、陶博会、新材料国际博览会等活动，努力满足年轻人对品质生活的期盼，全力打造时尚、活力、开放的城市新名片、新形象，城市活力和时尚度显著增强。深

入落实“人才金政 37 条”，扎实推进三年十万大学生来淄创新创业行动，实施名校人才特招，引进专科以上毕业生 4 万余人，为城市发展注入年轻气质和新生力量。

三、经济运行中存在的突出问题

一是工业转型升级压力仍然较重。目前全市工业领域还未完全摆脱高投入、低产出的粗放发展模式，传统产业在基础工艺、基础材料、基础零部件等方面的先进技术积累不足，人才储备不足，技术改造、动能转换的能力不足。部分行业低附加值、初级产品仍然较多，产品种类单一，易受价格波动影响，无法适应急剧变化的市场需求，抵御市场风险的能力不足。如年初化工产品价格下跌幅度较大，导致全市工业产值明显下降，对全年工业恢复提升造成较大影响。

二是批零住餐受疫情影响恢复较慢。据 12 月下旬组织的限额以上 412 家批发零售住宿餐饮企业调查结果显示，33.3% 的批发零售住宿餐饮企业尚未达到正常生产水平的 80%，13.6% 的企业员工到岗率不到 80%，10.4% 的企业已裁员 5% 以上。新冠肺炎疫情影响尚未完全消除，市场依然面临一定的不确定性，部分商品同比依然下降或增长较缓，企业生产经营要恢复到正常水平仍需时日。

三是新经济投入偏少、成长缓慢。全市投资主要集中于房地产业、石油煤炭及其它燃料加工、化学原料及化学品制造等传统产业。新经济还处于发展的开局起步阶段，带动能力相对不足，亟待加大政策扶持与要素投入力度。全市现代服务业虽保持了 10% 以上的增速，但部分行业占比偏小。规上软件和信息技术服务企业仅有 15 家，营业收入仅占规上服务业的 2.8%，高成长性企业更是凤毛麟角。

四、2021 年经济形势展望

2021 年是中国共产党成立 100 周年，是“十四五”规划开局之年。展望 2021 年，全市经济面临不少挑战，但更多的是机遇。从国外看，国际环境日趋复杂，各种风险挑战交织。尤其是新冠肺炎疫情大流行，强化了贸易保护主义、逆全球化，全球产业链、供应链受到严重冲击。从国内看，发展不平衡不充分问题仍然突出，重点领域关键环节改革任务仍然艰巨。淄博乃至山东新旧动能转换正处于“人到半山路更陡”的关键阶段，改革任务依然艰巨。但也要看到，全球范围新一轮科技革命和产业变革深入发展，为经济增长注入了新动能。更重要的是，我国已转向高质量发展新阶段，制度优势显著，发展韧性强劲，2020 年成为全球唯一实现经济正

增长的主要经济体。党的十九届五中全会擘画未来发展新蓝图，发出了夺取全面建设社会主义现代化国家新胜利的伟大号召。

省委站在时代和全局的高度，对淄博未来发展提出了取得“五个方面大突破”、实现“五个方面新目标”的新要求、新定位，即在新旧动能转换、城市能级活力提升、齐文化传承创新、生态环境改善、保障改善民生方面取得大突破；把淄博打造成为全省“四强”产业新高地、新经济发展的重要增长极，成为我省推动黄河流域生态保护和高质量发展的重要力量、联通“一群两心三圈”区域布局的桥梁纽带、老工业城市转型升级的样板标杆，为淄博精准标定了在新时代现代化强省建设中的发展坐标，指明了高质量发展进程中的努力方向。

站在新的历史起点，淄博要抢抓高质量发展“黄金期”的重大机遇，聚焦重点改革攻坚任务抓落实求突破，加快推动省委对淄博的新要求、新定位转化为实践成果，加快建设务实开放、品质活力、生态和谐的现代化组群式大城市，以优异成绩向中国共产党成立 100 周年献礼。

（淄博市统计局 周婷婷）

2020年枣庄市经济社会发展情况及展望

2020年是枣庄发展进程中极不平凡的一年。面对突如其来的新冠肺炎疫情严重冲击，在市委、市政府的坚强领导下，全市上下坚持以习近平新时代中国特色社会主义思想为指导，全面贯彻党的十九大和十九届二中、三中、四中、五中全会精神，牢固树立“大抓工业、抓大产业”导向，先把经济搞上去、集中精力强工业，实施“工业强市、产业兴市”攻坚克难，统筹做好稳增长、促改革、调结构、惠民生、防风险、保稳定各项工作，全市经济运行稳定恢复、好于预期，为全面建成小康社会奠定了坚实基础，奋力开创新时代现代化强市建设新局面。

一、2020年经济运行的主要情况

（一）经济运行稳定恢复

经山东省统计局统一核算并反馈，2020年全市生产总值实现1733.3亿元，按可比价格计算，比上年增长3.0%。分季度看，一季度、上半年、前三季度GDP同比分别增长-4.8%、-0.7%、1.2%，全年增幅比一季度、上半年、前三季度分别提高7.8、3.7和1.8个百分点，逐季向好趋势明显，经济运行好于预期。分产业看，第一产业增加值165.7亿元，增长2.0%；第二产业增加值704.1亿元，下降0.6%；第三产业增加值863.4亿元，增长6.3%。农业生产稳定，粮食总产创“十三五”新高，达到180.6万吨，较2016年增长2.2%，年均增长0.6%。工业稳步回升，规模以上工业增加值同比增长1.4%。重点行业增势较好，医药制造业、造纸和纸制品业、非金属矿物制品业、橡胶和塑料制品业四行业增加值分别增长78.2%、10.5%、10.0%和6.1%。服务业发展较快，服务业增加值占GDP比重达到49.8%，同比提高2.7个百分点。服务业增加值增幅高于GDP增幅3.3个百分点。规模以上高技术服务业营业收入增长46.9%。

（二）转型升级步伐加快

新旧动能加速转换，高质量发展迈出新步伐。三次产业结构由上年的9.4：43.5：47.1优化调整为9.6：40.6：49.8。传统产业优化升级，工业技改投资比上年增长14.4%。坚决培育壮大新动能，“四新”经济增加值占比达到26.9%，投资占比达到46.1%。新增高新技术企业55家，总数达到225家。高新技术产业产值占规模以上工业总产值比重为39.1%，比上年提高1.5个百分点。十强产业中，新一代信息技术制造业、高端装备等增加值分别增长29.5%和8.5%，依次高于规模以上工业28.1个和7.1个百分点。消费方式升级，通过公共网络实现的商品销售增长127.0%。新能源汽车销售增长17.7%。出口产品优化，机电高新技术产品进出口增长较快，机电高新技术产品进出口90.6亿元，增长145.2%，占全市进出口总额的34.3%。

（三）市场活力不断增强

企业活力稳步增强，新登记市场主体6.4万户，其中新登记企业2.4万户。邮政行业业务总量30.0亿元，增长42.8%。快递服务企业业务量累计完成1.2亿件，增长48.2%。信贷规模不断扩大。年末金融机构本外币各项存款余额2409.9亿元，比年初增加212.3亿元。其中，住户存款1663.9亿元，比年初增加199.8亿元。年末金融机构本外币各项贷款余额1730.2亿元，比年初增加172.5亿元，较好满足了居民购房、购车等消费需求，促进了居民消费层次的升级。

（四）科技创新加快推进

认定5个市级创新创业共同体，9个新型研发机构获得省厅认定，新建市级新型研发机构18个、重点实验室43个、技术创新中心58个，“政产学研金服用”创新要素集聚协同攻关态势初步形成。入库国家科技型中小企业库企业307家，入库高新技术企业培育库企业167家。专利申请9600件，增长21.7%。专利授权6284件，增长82.1%。招才引智力度不断加大，新增科技类泰山产业领军人才等省级以上人才工程9人，遴选高效生态农业创新类、战略性新兴产业创新类、科技创业类“枣庄英才”11人。办理外国人来华工作许可业务156件，新增外国高端人才和专业人才132人。

（五）对外开放成效显著

货物进出口增长快。货物进出口总额实现263.8亿元，增长80.2%。其中，出口总额249.8亿元，增长79.6%；进口总额14.0亿元，增长91.7%。和198个国家和地区建立贸易往来，对“一带一路”国家和地区贸易活跃，进出口额实现112.2亿元，增长88.4%，占全市进出口总额的42.5%。机电高新技术产品进出口增长较快，实现进出口90.6亿元，增

长 145.2%，占全市进出口总额的 34.3%。对外投资较快增长。实际境外投资 210.1 万美元，增长 16.5%，完成对外承包工程合同额 851 万美元，营业额 1160 万美元。利用外资逆势上扬。线上线下齐发力，创新开展云招商模式，疫情时期招商工作不断线、不停滞，实现稳中有进、逆势增长。新批外资项目 117 个，增长 98.3%；实际利用外资 30495 万美元，增长 110.6%。

（六）民生保障不断提升

居民生活持续改善。居民人均可支配收入 27379 元，增长 4.1%；人均消费支出 16312 元，增长 3.1%。其中，城镇居民人均可支配收入 35098 元，增长 3.1%；人均消费支出 20371 元，增长 2.9%。农村居民人均可支配收入 17690 元，增长 5.6%；人均消费支出 11218 元，增长 2.6%。居民人均住房建筑面积 38.8 平方米，其中，城镇居民 39.0 平方米；农村居民 38.5 平方米。养老保险、失业保险、工伤保险参保人数分别达到 289.2 万人、46.4 万人、49.0 万人。企业职工基本养老保险净增参保 3.4 万人，完成年度净增计划的 150%。企业退休人员养老金“十六连调”，居民基础养老金最低标准提至 142 元。上调失业保险金发放标准至当地最低工资标准的 90%，发放失业保险金 1.8 亿元、失业补助金 5882.9 万元。居民医疗保险参保人数 315.9 万人，参加医疗保险的职工人数 65.0 万人。城市最低生活保障人数 12876 人，月人均保障标准 684 元。农村最低生活保障人数 62873 人，月人均保障标准 511 元。养老机构 84 处，养老机构床位 13908 张，建有城市老年人日间照料中心 89 处、农村幸福院 304 处。

（七）社会事业不断进步

中等职业学校 18 所，在校学生 3.8 万人；普通高中 25 所、在校生 6.94 万人；普通初中 109 所、在校生 16.97 万人；普通小学 586 所、在校生 36.6 万人，义务教育在校生达 53.5 万人，义务教育普及率、巩固率始终保持在 99% 以上；举办了枣庄市第五届群众文化艺术节，庄户剧团展演、读书朗诵大赛、声乐大赛、非物质文化遗产展示等主题活动。“戏曲进乡村”演出 2353 场次，覆盖率达 100%。7 家博物馆被评为第四批国家一、二、三级博物馆，滕州市博物馆、滕州市汉画像石馆等 2 家博物馆被评为国家一级馆。卫生机构达到 2745 个，其中医院 82 个、卫生院 46 个、卫生防疫防治机构 5 个、妇幼卫生机构 7 个；卫生技术人员 29716 人，其中执业医师 9602 人、执业助理医师 1974 人、注册护士 14391 人。有 20 名选手参加全国比赛，获金牌 10 枚、银牌 8 枚、铜牌 2 枚，30 人获得第十四届全国运动会参赛资格。省级赛事获金牌 19 枚、银牌 25 枚、铜牌 34 枚。

二、存在的主要问题

（一）工业经济总量不大发展不快

从总量看，全市规上工业营业收入占全省的 1.4%。规上工业企业数量占全省的 2.5%。尤其是大企业大集团缺乏，只有一家企业入选全省民营企业 100 强，工业百强企业至今没有突破。从速度看，规上工业增加值增速低于全省平均 3.6 个百分点，位居全省第 16 位，在淮海经济区 10 个核心城市中排在第 9 位；工业技改投资增幅低于全省平均 3.2 个百分点。

（二）产业结构偏重创新能力不足

传统资源型产业产值占规上工业增加值的比重超过 65%。近年来全市高新技术企业数量快速增长，但总量仅占全省 1.5%，高新技术产业产值占规上工业总产值比重低于全省平均近 6 个百分点。2019 年全社会研发投入 30.68 亿元，占 GDP 比重仅为 1.8%，低于全省 0.3 个百分点。

（三）环保任务艰巨民生有待加强

大气污染防治形势严峻，破损山体数量多、修复难度大。煤炭消费占能源消费总量的比重接近 90%，如期完成碳达峰碳中和目标必须付出艰辛努力。城乡发展不平衡不协调问题仍然突出，基础设施建设欠账较大，教育、医疗、养老、住房等优质公共服务供给不足，公共卫生应急能力有待加强。

三、2021 年经济形势展望及建议

进入 2021 年，随着 RCEP 自贸协定签署落地，为企业拓展东盟市场提供更多机遇；国内“六稳”“六保”政策效应不断显现，“双循环”新发展格局加快构建，为全市经济平稳健康运行提供了良好环境。当前和今后一个时期，我国发展仍处于重要战略机遇期，加快构建以国内大循环为主体、国内国际双循环相互促进的新发展格局，是事关全局的系统性、深层次变革。枣庄正处于淮海生态经济带、运河文化带、鲁南经济圈等区域发展战略的重要节点，总投资 221 亿元的 51 个项目已纳入南四湖生态保护与高质量发展规划，省政府将出台支持枣庄建设国家可持续发展议程创新示范区的一篮子政策，为枣庄加快转型跨越提供了重大历史性机遇。

2021 年是“十四五”规划开局之年，也是枣庄建市 60 周年。全市聚焦“先把经济搞上去”的目标定位，以推动高质量发展为主题，以深化供给侧结构性改革为主线，深入实施“工业强市、产业兴市”战略，培育壮大“6+3”现代产业体系，全力打好创新转型高质量发展主动仗，加快新时代现代化强市建设。

（一）在主导产业培育壮大上攻坚突破

贯彻落实市委、市政府《关于培育壮大“6+3”现代产业体系推动经济高质量发展的实施意见》，全力打造以高端装备、高端化工、新材料、新能源、新医药、新一代信息技术等六大先进制造业和高质高效农业、新型商贸物流业、特色文旅康养业为主体的“6+3”现代产业体系。

（二）在科技创新能力提升上攻坚突破

加大创新主体培育，实施“科技型中小企业”“专精特新”企业等培育行动，着力打造鲁南化工、交大智邦、泰和科技等一批创新型领军企业。高标准引进科技创新平台和组建创新创业共同体，精准布局一批异地孵化器，提高创新链整体效能。

（三）在传统产业转型升级上攻坚突破

持续深入实施“千项技改、千企提质”工程，加大政策支持力度，推动传统产业高端化、绿色化、智能化转型。纺织服装产业重点发展牛仔布及服装、高档针织服装、家用纺织品和产业用纺织品，加快形成技术先进、资源节约、环境友好的制造体系。

（四）在智能制造战略实施上攻坚突破

鼓励智能装备企业突破一批核心技术，培育智能制造系统解决方案供应商，开展智能制造诊断服务，大力推动机器换人，分类推进离散型和流程型智能制造、智能装备和产品、网络协同制造、大规模个性化定制、远程运维服务、数字化管理等六大新模式应用试点，智能制造应用水平显著提高。

（枣庄市统计局 沈道坦 吕晶 张磊）

2020年东营市经济社会发展情况及展望

2020年，面对严峻复杂的外部环境和突如其来的新冠肺炎疫情，全市上下以习近平新时代中国特色社会主义思想为指导，深入学习贯彻党的十九大和十九届二中、三中、四中、五中全会精神，全面贯彻落实习近平总书记对山东工作重要指示要求，统筹推进疫情防控和经济社会发展，扎实做好“六稳”工作，全面落实“六保”任务，率先实现复工复产、复商复市，经济运行逆势回升，高质量发展稳步推进。

一、2020年经济运行基本情况

经山东省统计局统一核算并反馈，2020年全市实现生产总值2981.2亿元，按可比价格计算，比上年增长3.8%，增幅居全省第4位。其中，第一产业增加值156.6亿元，增长4.2%；第二产业增加值1678.5亿元，增长4.6%；第三产业增加值1146.1亿元，增长2.2%。

（一）生产供应稳定恢复，综合实力迈上新台阶

一是农业生产稳定增长。全年农林牧渔及服务业总产值304.2亿元，比上年增长4.3%，增幅同比提高3.8个百分点。种植业再获丰收。粮食产量134.8万吨，增长2.1%；蔬菜及食用菌产量71.8万吨，增长1.2%；瓜果产量19.1万吨，增长12.3%。畜牧业增势迅猛。生猪、能繁殖母猪存栏分别为115.2万头、25.0万头，生猪出栏101.1万头，肉羊出栏166.3万只，肉蛋奶总产量74.3万吨。渔业发展形势向好。水产品总产量48.2万吨，增长9.7%。其中养殖产量41.5万吨，增长13.3%。

二是工业生产持续加快。全年全部工业增加值同比增长4.4%。规模以上工业增加值增长6.3%，居全省第6位，较上年提高1.9个百分点。其中，轻工业增长23.2%，重工业增长5.6%。医药制造业增长42.0%，石油加工业增长19.8%，橡胶和塑料制品业增长16.6%，化学原料和化学制品制造业增长1.9%，石油和天然气开采业增长0.2%。从产品产量看，132种

工业产品中，有68种产品实现正增长，增长面51.5%。其中，原油加工量5510.4万吨，增长8.9%，占全国的8.2%。橡胶轮胎产量1.3亿条，增长19.7%，占全国的15.4%。

三是建筑业生产实现转正。全年建筑业增加值106.5亿元，同比增长2.6%，较上年提高3.4个百分点。在投资强力拉动下，资质内建筑企业工程量实现快速增长，总产值270.6亿元，增长5.3%，列全省第6位。签订合同额483.7亿元，增长10.0%。其中，新签订合同额344.9亿元，增长22.9%。

四是服务业持续恢复。服务业增加值占GDP的比重达到38.4%，比上年提高0.8个百分点。除受疫情影响的住宿和餐饮业、文化体育和娱乐业，受油田影响的租赁和商务服务业、开采专业及辅助性活动，及受存贷款影响的金融业外，其他行业均实现正增长。其中，信息传输、软件和信息技术服务业增长14.8%，公共管理、社会保障和社会组织增长10.7%，教育增长7.0%，卫生和社会工作增长4.7%，房地产业增长3.5%，交通运输、仓储和邮政业增加值增长3.0%，批发和零售业增长0.5%。

（二）内外需求不断改善，固定资产投资强劲增长

一是消费市场稳步回暖。全年社会消费品零售总额653.4亿元，比上年下降1.8%，增速居全省第11位，较上年提升4个位次。从所在地看，城镇占92.3%，下降1.8%；乡村占7.7%，下降1.8%。从四行业看，批发业占10.8%，下降1.3%；零售业占76.2%，下降2.8%；住宿业占2.7%，增长3.1%；餐饮业占10.3%，增长5%。从限上限下看，限上市场占28.6%，下降1.7%；限下市场占71.4%，下降1.8%。

二是对外出口逆势增长。全年完成外贸进出口1344.3亿元，比上年下降19.0%。其中出口455.3亿元，增长33.0%，居全省第4位；进口889亿元，下降32.5%。进出口总量居全省第6位。从贸易方式看，加工贸易出口99.2亿元，下降7.3%；一般贸易出口328.3亿元，增长55.4%；其他贸易出口27.9亿元，增长16.4%。从重点出口商品看，化工产品出口45.0亿元，增长14.4%；石油装备出口34.1亿元，增长10.8%；汽车零部件出口15.5亿元，增长13.8%；纺织品出口13.6亿元，增长62.2%。

三是固定资产投资持续领先。全年固定资产投资比上年增长8.9%，连续10个月高居全省第1位。分产业看，第一产业投资增长285.8%，第二产业投资增长1.0%，第三产业投资增长7.8%。分主要领域看，制造业投资增长20.0%，基础设施投资增长10.4%，房地产投资增长1.0%。

（三）三大收入稳步提升，企业效益改善向好

一是财政收支运行稳健。全年一般公共预算收入249.3亿元，比上年

增长 1.7%，居全省第 9 位。其中，税收收入 168.4 亿元，占一般公共预算收入的比重为 67.6%。一般公共预算支出完成 311.3 亿元，增长 1.7%。其中，教育支出 60.7 亿元，增长 58.4%；一般公共服务支出 41.9 亿元，增长 9.0%；社会保障和就业支出 29.1 亿元，增长 3.0%；卫生健康支出 25.6 亿元，增长 2.0%。

二是居民收入稳步增加。全年居民人均可支配收入 42204 元，比上年增长 3.9%，居全省第 12 位，较上年提高 3 个位次。其中，城镇居民人均可支配收入 52684 元，增长 3.0%；农村居民人均可支配收入 20003 元，增长 5.2%。居民人均消费支出 26005 元，比上年增长 2.5%。其中，城镇居民人均消费支出 31286 元，增长 1.8%；农村居民人均消费支出 14819 元，增长 3.3%。

三是企业效益改善向好。全年规模以上工业企业营业收入 203.7 亿元，比上年下降 7.9%，降幅较前三季度收窄 1.6 个百分点。规模以上工业利润总额实现 57.9 亿元，实现扭亏为盈。全市 758 家规模以上工业企业亏损 280 家，比上年减少 17 家。制造业营业收入利润率 3.2%，比上年提高 1.8 个百分点，处于近年来较高水平。规模以上服务业企业实现营业收入 427.4 亿元，增长 9.6%，居全省第 5 位，呈持续加快趋势。

（四）新旧动能加快转换，活力动力不断释放

一是新兴产业发展壮大。全年新能源新材料产业、高端化工产业、高端装备产业增加值分别比上年增长 27.0%、12.1%、9.4%。高技术制造业增加值增长 47.1%，高于规模以上工业 40.8 个百分点；占规模以上工业增加值的 3.7%，比上年提高 1.5 个百分点。其中，医药制造业增加值增长 42.0%，对高技术制造业增加值增长贡献率为 64.0%。高新技术产业产值占比 34.2%，提高 2.1 个百分点。

二是新经济投资持续加力。全年高新技术产业投资增长 30.8%，占工业投资的 35.7%，比上年提高 8.1 个百分点。其中，高新技术制造业投资增长 31.4%。制造业技改投资增长 22.7%，高于全省 2.9 个百分点。“十强”产业投资增长 33.2%。其中，高端化工投资增长 21.9%，新能源新材料投资增长 24.3%，高效农业投资增长 277.0%，现代海洋投资增长 25.9%。

“四新”经济投资增长 20.5%，占全部投资的 45.0%，提高 4.4 个百分点。

三是市场活力充分释放。年末实有各类市场主体 28.5 万户，比上年增长 17.0%。其中，年末实有各类企业 8.6 万户，增长 14.4%；实有个体工商户 19.6 万户，增长 18.3%。162 家企业备案高新技术企业，净增 69 家，总数达到 332 家，通过率和新增数均为历年最高；627 家企业入库科技型中小企业库，是上年的 2.6 倍。邮政业务总量 8.8 亿元，增长 27.0%。快

递服务企业业务量累计完成 2757.49 万件，增长 31.1%。电信业务总量 158.1 亿元，增长 24.2%。完成港口货物吞吐量 6021.7 万吨，增长 3.2%。胜利机场货邮吞吐量 649.0 吨，增长 32.9%。

二、存在的问题短板

（一）从生产端看，支撑行业增速放缓，有色行业恢复困难

五大主要工业行业中，石油加工、橡胶轮胎增加值月度增速呈逐步放缓趋势。石油加工业月度增速从 6 月的高点 43.4% 回落至 12 月的 11.2%。橡胶轮胎从 7 月开始实现转正，10 月、11 月增速均超过 50%，12 月回落至 15%。化工行业受 PX 投产拉动，从 10 月份开始连续保持 30% 以上的增速，但由于前期缺口较大，全年累计增速低于规上工业 4.4 个百分点。石油和天然气开采业在油田稳产导向下保持基本平稳。有色金属行业全面恢复生产面临较大困难。全年行业增加值下降 28.8%，下拉规上工业增加值增速 2.1 个百分点。

（二）从需求端看，需求回补力度弱于供给，投资结构有待优化

一是消费市场仍然偏弱。社会消费品零售总额未实现转正，低于全省 1.8 个百分点，处于全省中下游水平。二是投资结构效益有待优化。民间、“四新”投资占比均居全省后位，分别低于全省 11.3、6.3 个百分点。制造业投资仅占全部投资的四分之一，油田、基础设施投资占比过高。一方面稳投资的基础不够牢固，容易受油价、政府财力等的影响；另一方面新增产业投资不足，稳工业运行高度依赖传统老旧行业维持生产，容易受去产能政策、国际市场等大环境冲击。

（三）从企业端看，部分企业资金紧张、经营困难

一是成本居高不下。规模以上工业每百元营业收入成本 91.5 元，比上年增加 0.7 元。272 家工业企业生产景气状况调查显示，原材料成本和用工成本是当前企业生产经营面临的最主要的成本压力。二是两项资金仍处高位。规模以上工业企业应收账款和产成品存货占用资金 1019.2 亿元，占流动资产的 23.9%，比上年提高 2.5 个百分点，挤占了企业流动资金，加大了经营风险。272 家工业企业生产景气状况调查显示，24.3% 的企业表示四季度资金周转紧张，仅 3.7% 的企业表示四季度资金充裕。

三、2021 年经济形势展望

2021 年是“十四五”开局之年，是我国现代化建设进程中具有特殊重要性的一年。一方面，新冠肺炎疫情和外部环境存在诸多不确定性，稳定经济增长、加快新旧动能转换的压力依然较大，财政收支矛盾较为突出。

另一方面，经济全球化的根本方向没有改变，我国经济转向高质量发展阶段，仍处于重要战略机遇期。我省各种有利因素加速集聚，叠加形成了发展“黄金期”。全市“夯基垒台”基础性工作厚积成势，发展“稳”的基础更加牢固，“进”的势头更加强劲、“好”的态势更加凸显。

一是黄河流域生态保护和高质量发展重大国家战略进入全面实施阶段，国家规划纲要大量东营元素加快落地，全市在构建新发展格局，深度对接京津冀协同发展、融入山东半岛城市群和省会经济圈一体化发展中迎来前所未有的发展机遇。二是全市统筹疫情防控和经济社会发展见事早行动快，有效应对化解疫情不利影响，全市经济运行始终好于全国、全省平均水平，在生产、投资领域已达到或超过近年来较高水平，赢得先发优势。三是油价企稳回暖，基础原料市场向好，低基数影响下涉油行业领域有望出现恢复性反弹，油田财务状况渐趋好转，生产经营继续稳固，油田投资有望恢复正常水平。

综合以上分析，2021年全市经济运行总的趋势同全国、全省一样，预计一季度呈恢复性高速增长，二、三季度逐步回归常态，保持前高后低、稳中向好发展态势。

四、对策建议

（一）精准服务企业发展

强化政策集成，认真落实中央和省市各项纾困惠企政策，及时研究出台新的政策，进一步加大对企业的财税、金融等支持力度。加大对经营困难行业、企业的帮扶力度，发挥“东营市惠企政策平台”、政府解决企业难题直通车、领导干部联系重点企业、民企服务队作用，“一企一策”帮助协调解决问题，以优质服务助企解困。支持广大企业家心无旁骛攻主业，在创新、绿色、品牌、营销、开放、共享、数字化上下功夫，加快做优做强。

（二）着力优化投资结构

立足发挥投资关键性作用，聚焦优化供给、改善需求，不断扩大有效投资，优化资源配置，加快新旧动能转换。围绕省“十强”产业、市“5+2+2”产业、“四新经济”发展和“两新一重”建设，谋划一批高端高质高效项目，形成投产一批、建设一批、规划和储备一批的良性循环。更加注重项目建设和投产后对本地经济的拉动效益，着力提高制造业项目占比。更加注重激活民间投资，推动企业加大设备更新和技术改造力度，鼓励引导企业加大战略性新兴产业领域投入。加快补齐基础设施、生态环保、公共卫生、民生保障等领域短板。

（三）深挖消费需求潜力

充分发挥消费在新发展格局中的基础性作用，制定完善促进消费升级的政策措施。推进落实就业优先战略，全力推进援企稳岗工作，以促进就业、优化分配、降低负担为抓手，拓宽居民增收渠道，提升居民消费能力。充分挖掘县乡消费潜力，开展新一轮汽车下乡和以旧换新活动。大力培育新一代消费热点，推动线上线下消费有机融合，繁荣发展电商经济、夜间经济等新兴消费模式。加强实体消费载体建设，优化核心商圈、重点街区、城乡社区商业网点布局，营造放心舒心的消费环境。把加快培育新消费、促进消费创新同供给侧结构性改革有机结合起来，促进消费结构转型升级，完善消费基础设施建设，培育打造新的消费增长点。

（东营市统计局 朱秀辉 徐钦奇 高 凯）

2020年烟台市经济社会发展情况及展望

2020年，面对严峻复杂的国内外环境、艰巨繁重的改革发展稳定任务，特别是新冠肺炎疫情严重冲击，全市上下坚持以习近平新时代中国特色社会主义思想为指导，认真贯彻落实党中央、国务院各项决策部署和省委、省政府工作要求，统筹推进疫情防控和经济社会发展，扎实做好“六稳”工作，全面落实“六保”任务，着力抓好“三重”工作，全力推动新旧动能转换，努力保障和改善民生，全市经济全面恢复、稳步回升、好于预期，各项社会事业全面发展，“十三五”实现圆满收官，全面建成小康社会取得决定性进展和历史性成就，为开启全面建设社会主义现代化新征程奠定坚实基础。

一、2020年经济运行基本情况

（一）全市经济全面恢复、稳步回升、好于预期

经山东省统计局统一核算反馈，2020年全市完成地区生产总值7816.4亿元，增长3.6%，三次产业保持了全面增长的良好态势。一般公共预算收入增长2.5%。规模以上工业增加值增长7.7%，固定资产投资增长2.9%，社会消费品零售总额下降0.2%，规模以上工业利润总额增长22.6%，外贸进出口增长11.6%，实际使用外资增长17.6%。从主要指标增速看，所有指标增速均高于全国，除了固定资产投资和社会消费品零售总额增速低于全省、地区生产总值增速与全省持平外，其他指标均高于全省。

（二）全力推动新旧动能转换成效初显

一是加快淘汰落后产能，全面清理高污染、高耗能、低效益行业，关停化工企业190家，依法处置僵尸企业，完成省下达的节能减排任务。二是坚决改造提升传统动能。加快实施100个过亿元重点技改项目，制造业技改成效显著。推动优势产业集群化发展，先进结构材料、生物医药两大国家级战略性新兴产业集群不断做强，省级“雁阵形”产业集群总数达到

7个，“烟台苹果”入选全国优势特色产业集群。三是新经济新动能快速成长。战略性新兴产业产值增长14%，“四新”经济增加值占GDP比重达到31.5%、比上年提高1.1个百分点。全市新增高新技术企业297家，总数达到1120家，新备案国家科技型中小企业2282家、占全省总数的1/6，新增省级以上创新平台52个。高新技术产业产值占规上工业总产值比重达到54.8%，比上年提高6.5个百分点，4家企业成为省级独角兽企业，省级瞪羚企业达到97家。建成5G基站5570个、充电桩3216个。东方航天港建设全面起势，圆满完成海上卫星发射保障任务，航天产业快速聚集。夏普8K超高清显示、卫星互联网应用、集成电路封测等新产业加快布局。新产品产量快速增长，集成电路、环境污染防治专用设备、传感器分别增长74.6%、34.2%和13.1%。服务业新动能增长较快，现代服务业增加值增长4.3%，高技术服务业营业收入增长12.8%、高于规上服务业5.2个百分点。限额以上批发零售企业中，通过公共网络实现的商品零售额增长20.3%，高于限上商品零售额增速20.5个百分点。新动能投资力度持续增强，高新技术产业投资增长33.1%，5G基站、人工智能、工业互联网、物联网等项目加快推进，拉动“四新”经济投资增长16%，占固定资产投资比重达到64.3%，比上年提高7.3个百分点。

（三）民生福祉进一步改善，人民群众获得感幸福感安全感不断提升

努力保障和改善民生，百项民生实事全部完成。财政资金民生支出占比达到76.4%。全市3.6万户、5.6万名建档立卡贫困人口全部实现稳定脱贫。就业形势持续稳定，城镇新增就业11.0万人，5万名高校毕业生来烟就业，城镇登记失业率2.5%。居民可支配收入稳步提高，居民人均可支配收入39306元，同比增长4.0%。居民消费水平持续提高，居民人均消费支出31843元，同比增长1.9%。教育质量稳步提升，学前教育普惠率达到92.5%，新改扩建中小学50所。社会保障持续增强，烟台山医院莱山新院投入使用，新建扩建村卫生室112处、医保服务站200个，居民医保人均财政补贴标准达到每年550元以上，新增养老床位3160张、总数达到6万多张。城乡环境持续改善，改造城镇老旧小区203个，322个居民小区、24万户居民不动产登记历史遗留问题得到解决；1893个村庄实现城乡供水一体化，2.9万农户实行改厕，1.9万农户进行清洁取暖改造，道路硬化基本实现“户户通”，农村人居环境整治“三年行动”基本完成。生态环境质量持续改善，全年市区环境空气质量综合指数居全省第二，空气优良率为86.6%、比上年提高8.2个百分点、保持国家二级标准，县级以上集中式饮用水水源地水质稳定达标，城市建成区黑臭水体整治完成率100%，海洋环境综合治理取得实效、近岸海域水质优良面积比例达

到100%，森林覆盖率省内地市最高。营商环境持续优化，“放管服”改革不断深化，综合信用指数列全国地级市第四位，第九次荣获全国双拥模范城，第六次荣获全国文明城市称号。扎实推进平安烟台建设，群众的安全感进一步增强。

（四）存在问题不容忽视

一是部分行业恢复仍然存在困难。从工业看，部分轻工业行业经营存在一定困难，生产和效益下降较大。2020年，酒、饮料和精制茶制造业、文教工美体育和娱乐用品制造业、家具制造业增加值分别下降39.4%、35.4%和60.3%，实现利润分别下降65.4%、69.2%和67.1%，皮革毛皮羽毛及其制品和制鞋业增加值下降48.1%、实现利润由去年盈利226.9万元转为亏损2337.7万元，木材加工和木竹藤棕草制品业增加值下降28.5%、亏损390.3万元。从服务业看，规上服务业四成行业营业收入下降，部分行业仍保持较深跌幅。2020年，全市规上服务业列统的30个行业大类中，营业收入下降的有12个，占40%。其中铁路运输业、水上运输业、航空运输业、广播电视电影和录音制作业、文化艺术业分别下降11.6%、12%、38.7%、18.6%和23.8%。从实现利润看，规上服务业近四成行业亏损。列统的30个行业大类中有11个亏损，行业亏损面为36.7%，接近四成。规上服务业营业收入利润率为4.18%，比上年低0.98个百分点，为全省的53.3%、为全省最高市（潍坊市12.29%）的34%，居全省第15位。

二是拉动消费增长的动力不足，消费恢复不及预期。从行业领域看，服务业恢复相对迟滞成为影响全年经济稳定运行的最突出矛盾。2020年，全市服务业增加值增长2.7%，低于GDP增速0.9个百分点，低于工业2.6个百分点，低于全省1.2个百分点。实现增长的服务业行业主要集中在政策推动力强的金融业，以及疫情催生的信息服务等行业，而批发零售业和住宿餐饮业增加值分别比上年下降0.6%和11.3%。从动力活力看，消费新业态新模式发育不足，互联网、数字服务、研发设计服务业规模偏小、带动力不强。社会消费品零售总额比上年下降0.2%，限额以上住宿业和餐饮业营业额分别下降20%和9.9%，受疫情冲击较大。从商品零售看，石油及制品类商品零售额下降6.0%、下拉限额以上消费品零售额0.8个百分点，基本生活类商品如服装鞋帽针纺织品类下降12.8%、烟酒类下降21.2%、饮料类下降12.2%，三行业合计下拉限额以上消费品零售额2.1个百分点。社会消费品零售总额仍然处于下降区间，说明目前消费恢复还是面临着制约，尤其是在常态化疫情防控条件下，一些聚集性、接触性的消费活动如住宿餐饮业仍然受到一定制约，还处于逐步恢复的态势当中。再加上居民就业收入预期不确定，社保、医疗、教育等支出压力较大，消费恢复相对

较慢，消费“挖潜”任务十分艰巨，对消费能力的培养要下更大气力。

三是第三产业比重不高、结构不优，与青岛、济南差距大。2020年，全市第三产业增加值占GDP比重为51.9%，分别比全省、全国平均水平低1.7和2.6个百分点，青岛、济南分别为61.4%和61.6%。烟台市第三产业增加值比青岛和济南分别少4584.1亿元和2324.5亿元。从第三产业内部结构看，传统服务业占比较高，现代服务业占比较低。批发零售、住宿餐饮、交通运输等传统服务业增加值占比为53.4%，而金融业、信息传输软件和信息技术服务业等现代服务业占比为46.6%，现代服务业比重低于传统服务业6.8个百分点。与济南、青岛相比，烟台市现代服务业占比分别低14.9和4.5个百分点。烟台市高技术服务业中，存在企业小、散现状。高技术服务业营业收入最大的信息传输软件和信息技术服务业中，以移动、电信、网通三大国有电信公司为代表的电信、广播电视和卫星传输服务业营业收入占该行业的50.5%，互联网和相关服务占10.2%、软件和信息技术服务业占39.7%。信息传输软件和信息技术服务业中，营业收入最高的企业为烟台移动公司（26亿元），营业收入最低企业仅为479万元，营业收入过亿元企业只有14户，半数企业营业收入不到5000万。

二、2021年全市经济形势展望及工作建议

（一）2021年全市经济形势展望

2021年，世界经济形势仍然复杂严峻，复苏不稳定不平衡，疫情冲击导致的各类衍生风险不容忽视，世界经济最终表现将取决于疫情持续时间以及宏观对冲政策的有效性。从国内看，我国发展仍处于重要战略机遇期，经济稳中向好、长期向好的基本面没有改变，我国将开启全面建设社会主义现代化国家新征程，在超大规模市场新优势、全面深化改革、扩大对外开放、宏观调控政策有空间等支撑因素，以及低基数因素作用下，预计2021年我国经济将呈现恢复性增长态势，特别是上半年经济增速相对较高。

从烟台市看，预计2021年全市经济增长中枢仍然处于稳定上行通道，加之受2020年低基数效应影响，主要经济指标有望实现较快增长，其中上半年受同期基数较低的影响，增长会更快，对全年经济增速影响较大。从走势上看，在2020年前低后高、整体处于恢复阶段的基数影响下，预计2021年全市经济将呈现“前高、中缓、后稳”的发展态势。从压力面看，烟台市经济发展反弹回升基础还不牢固，消费需求恢复缓慢、投资需求内生动力仍显不足，需求势能较弱可能会进一步向生产端传导，制约经济反弹高度，成为经济领域面临的挑战。与此同时，新旧动能转换仍处

于“阵痛期”，传统产业占比依旧过高，新兴产业支撑力不足。从支撑面看，烟台市各种有利条件加速聚集，正在进入厚积薄发、乘势而上、大有作为的关键时期。裕龙岛炼化一体化、万华百万吨乙烯、东方航天港等一批重大产业项目落地实施，正在转换为投资产出和现实生产力；潍烟高铁、老岚水库等一批基础设施项目加快建设，正在为全市发展提供战略支撑；先进材料与绿色制造山东省实验室、环渤海药物高等研究院、山东苹果果业技术研究院等一批高端科创平台聚集发力，正在转化为高质量发展的强大势能；区域全面经济伙伴关系协定和中欧全面投资协议正式签署，黄河流域生态保护和高质量发展、胶东经济圈一体化发展等一批重大战略叠加发力，正在构筑起新发展格局。

（二）工作建议

2021年是“十四五”开局之年，是中国共产党建党100周年，做好全年经济社会发展各项工作，对巩固拓展疫情防控和经济社会发展成果，加快新时代现代化强市建设具有重要意义。

一是突出重点、精准发力。工业方面，聚焦固链强链补链，提升产业链、供应链稳定性和竞争力，多措并举增强产业链供应链自主可控能力，提升供给体系对需求的适配性，着力在培育优势产业上取得新突破，集群发展先进制造业，加快构建现代产业体系，保持烟台市工业经济稳定向好态势。投资方面，要围绕提升优势产业核心竞争力，建设一批增强基础能力、保障链条安全的示范性重大工程。以提高“亩产效益”为导向，深化“要素跟着项目走”，推动资源要素向优质高效投资领域流动。支持企业设备更新和技术改造，扩大战略性新兴产业投资。要培育新的投资增长点，为长远发展注入新的动力。消费方面，要聚焦消费释放，提振居民消费信心。要挖掘潜力性消费，着力扩大汽车等高货值、产业链长类商品消费，拉动消费恢复和消费升级“双提升”；大力培育新兴消费，培大育强疫情防控催生的消费新业态、新模式；要创新引导性消费，激活消费潜力。要多措并举稳就业、增收入，让老百姓“钱袋子”鼓起来，让消费“跑起来”；要全面营造放心消费环境，强化市场秩序监管，打通消费领域的堵点痛点。科技创新方面，要着力在提升科技创新能力上取得新突破，坚持市、县、园区、企业协同发力，打造一批标志性科创平台，促进创新链与产业链深度融合，形成支撑高质量发展的创新体系。对外贸易方面，坚持深耕日韩、巩固欧美、拓展“一带一路”，创新开展“双招双引”，大力发展保税经济，深度拓展外贸空间，打造对外开放新高地。

二是优化营商环境，提高城市竞争力。要通过深化改革、优化营商环境，降低制度成本，增加关心投入，来温暖市场主体，托住困难企业，做

到企业与政府共患难，为营商环境增强亲情分，打造区域竞争新优势。要把优化营商环境服务企业作为推动经济发展的生命线，全面落实、落地已出台的深化放管服和流程再造改革、优化营商环境等政策，推动烟台市成为全国一流、全省领先的政务服务城市，促进全市经济高质量发展。

三是努力提升居民收入水平，持续增进社会民生福祉。围绕共同富裕奋斗目标，多措并举加大稳就业、增收入、惠民生各项工作力度，深化收入分配制度改革，着力扩大中等收入群体。进一步巩固拓展脱贫攻坚成果，探索建立解决相对贫困长效机制，全面落实各项托底保障政策，持续提升低收入群体生活水平。围绕社会主义现代化建设目标，聚焦教育、医疗、住房、养老等民生热点领域，加快现代化建设步伐，合理引导社会资本参与公共服务供给，努力提高公共服务和社会保障水平。

(烟台市统计局 位正革)

2020 年潍坊市经济社会发展情况及展望

2020 年，面对突如其来的新冠肺炎疫情和复杂严峻的外部环境，全市坚决贯彻中央和省委、省政府各项决策部署，统筹推进疫情防控和经济社会发展，扎实做好“六稳”工作、落实“六保”任务，聚力促进“扩消费、强投资、稳外贸外资”，各项工作取得显著成效，经济保持平稳向好，生产需求持续回升，市场发展活力增强，就业民生保障有力，“十三五”规划圆满收官，高质量发展迈出新的坚实步伐。

一、全市经济运行趋稳提质

经山东省统计局统一核算反馈，2020 年全市实现生产总值 5872.2 亿元，按可比价格计算，比上年增长 3.6%。其中，第一产业增加值 535.6 亿元，增长 2.4%；第二产业增加值 2308.1 亿元，增长 3.9%；第三产业增加值 3028.4 亿元，增长 3.5%。三次产业结构由上年的 9.1：40.3：50.6 调整为 9.1：39.3：51.6。

（一）生产供给回稳向好

农业生产保持稳定。2020 年，全市实现农林牧渔业总产值 1038.1 亿元，首次突破千亿元大关，同比增长 3.0%。粮食生产总体平稳。全年粮食总产量 425 万吨，同比增长 0.9%，单产 422.9 公斤/亩，同比增长 2.2%。其中，夏粮总产 201 万吨，同比减少 3.6%；秋粮总产 224 万吨，同比增长 5.3%。蔬菜、肉类、禽蛋供给保障有力。全市蔬菜总产量 1251.4 万吨，猪牛羊禽肉总产量 115.1 万吨，牛奶产量 17.3 万吨，禽蛋产量 35 万吨。

工业生产持续增长。2020 年，全市规模以上工业企业达到 3120 家，工业增加值同比增长 8.3%，高于全省 3.3 个百分点，高于全国 5.5 个百分点。重点行业增势强劲，装备工业增加值同比增长 22.6%，其中通用设备制造业增长 17.5%，专用设备制造业增长 16.3%，汽车制造业增长 28.1%，计算机、通信和其他电子设备制造业增长 61.7%，分别高于规模以上工业

增加值增速 9.2、8.0、19.8、53.4 个百分点。工业用电与生产匹配，全市工业用电量 488.9 亿千瓦时，同比增长 3.1%，高于全省 2.1 个百分点。

规模以上服务业加速恢复。2020，全市规模以上服务业企业 474 家，实现营业收入 393.6 亿元，同比增长 11.8%，高于全省 8.3 个百分点。其中，营业收入前 48 家企业实现营业收入 258.3 亿元，10% 的企业数量创造了 65.6% 的营业收入，增速高于规上服务业增速约 10 个百分点，成为拉动服务业加速增长的主导因素。分行业看，交通运输、仓储和邮政业营业收入增长 15.9%，科学研究和技术服务业增长 14.8%，水利、环境和公共设施管理业增长 10.9%，租赁和商务服务业增长 10.8%。

（二）“三驾马车”协同发力

固定资产投资趋稳向好。2020 年，全市固定资产投资同比增长 4.5%，高于全省 0.9 个百分点。大项目支撑有力，总投资过亿元项目 1757 个，增长 35.2%，其中过 10 亿元项目 206 个，增长 24.8%。总投资过亿元的项目投资规模、本年完成投资分别增长 36.4% 和 14.5%；总投资过 10 亿元项目投资规模、本年完成投资分别增长 34.8% 和 6.2%。分产业看，第一产业投资增长 54.0%，第二产业投资增长 9.1%，第三产业投资下降 0.1%。

消费市场稳步复苏。2020 年，全市社会消费品零售总额 2389.8 亿元，同比增长 0.1%，增速比一季度、上半年、前三季度分别提高 15.0、9.5、3.6 个百分点，高于全省 0.1 个百分点。按所在地分，城镇恢复快于农村，城镇增长 0.2%，乡村下降 0.1%。按消费形态分，接触性消费尚未完全恢复，餐饮收入下降 9.2%，商品零售增长 1%。按规模分，限下企业更具活力，限上企业下降 3.1%，限下企业增长 1.4%。

进出口持续发力。2020 年，全市进出口总额 1903.9 亿元，同比增长 6.4%。其中，出口额 1215.6 亿元，增长 7.8%；进口额 688.3 亿元，增长 3.9%。多元化市场开拓明显。贸易伙伴达到 216 个国家和地区。欧盟、东盟、美国、中东和日本前 5 大市场进出口分别达到 277.5 亿元、244.9 亿元、234.3 亿元、178.7 亿元和 167.7 亿元，分别增长 13.8%、15.3%、8.6%、9.6% 和 5.1%。对“一带一路”市场进出口 651.3 亿元，增长 9.3%。大宗资源类商品进口占主导地位。其中原油进口 1399.9 万吨，金额 314.9 亿元，占进口总额的 45.8%。

（三）新旧动能转换成效初见

新兴动能发展壮大。2020 年，全市“四新”经济增加值占生产总值的比重达到 27.8%，比上年提高 2.2 个百分点；现代服务业增加值占服务业的比重达到 52.0%，比上年提高 4.3 个百分点；高新技术产业产值同比增长 12.3%，占规模以上工业总产值的比重达到 52.3%，比上年提高 2.5 个

百分点。海洋产业发展势头强劲，重点培育潍柴国际配套产业园等涉海园区 16 个，组织实施涉海重点项目 120 个，总投资 1679.0 亿元，完成投资 237.8 亿元，海洋生产总值占生产总值的比重达到 18.8%。实施重点技术改造项目 1002 项，新培育国家、省级制造业单项冠军 19 家，省级瞪羚企业 38 家。建设完成 5G 基站 4276 个，开通 3506 个。

投资结构明显优化。2020 年，全市服务业投资占全部投资的比重为 62.5%；“四新”经济投资同比增长 20.3%，占全部投资的比重为 49.7%；民间投资同比增长 11.8%，占全部投资比重为 76.7%。高新技术产业投资同比增长 31.4%，工业技改投资同比增长 21.9%，战略新兴产业投资同比增长 11.3%，增速分别高于全部投资 26.9、17.4 和 6.8 个百分点。

外贸结构持续调整。2020 年，全市民营企业完成进出口 1583.8 亿元，同比增长 8.7%，占全市进出口总额的 83.2%，比上年提高 1.8 个百分点，民营企业“稳定器”作用更加突出。高新技术产品进出口快速增长，实现进出口额 276.4 亿元，同比增长 29.4%，占进出口总额的 14.5%，比上年提升 2.6 个百分点。机电产品实现出口额 464.5 亿元，同比增长 13.7%，占全部出口的比重达到 38.2%，比上年提高 9.5 个百分点。

市场活力加速激发。2020 年，全市新登记市场主体 19.6 万户，同比增长 3.2%。其中，新登记企业 7.5 万户，增长 6.7%；私营企业 7.4 万户，增长 6.4%。邮政快递业快速增长，邮政业务总量 82.8 亿元，增长 28.8%，快递业务量达到 3.4 亿件，增长 30.5%。信贷规模持续扩大，年末金融机构本外币各项存款余额 10076.5 亿元，比年初增加 1325.9 亿元，本外币各项贷款余额 7574.2 亿元，比年初增加 1035.4 亿元，新增存贷款量分居全省第 3 位和第 4 位。

（四）高质量发展特征更加明显

社会经济效益持续转好。2020 年，全市一般公共预算收入 573.9 亿元，同比增长 0.5%，其中税收收入 426.1 亿元，税收规模居全省第 3 位，税收占比为 74.2%。全市规模以上工业企业营业收入 8755.1 亿元，同比增长 3.1%；实现利润 445.9 亿元，同比增长 24.3%，利润率为 5.1%，同比提高 0.9 个百分点，连续五个月保持两位数增长。

居民收支保持增长。2020 年，全市居民人均可支配收入 33919 元，同比增长 4.3%，增速高于全省 0.2 个百分点。其中，城镇居民人均可支配收入 43085 元，增长 3.4%；农村居民人均可支配收入 21651 元，增长 6.3%，增速高于城镇居民 2.9 个百分点。全市居民人均消费支出 20993 元，增长 2.0%。其中，城镇居民人均消费支出 26466 元，增长 1.4%；农村居民人均消费支出 13669 元，增长 3.3%。

民生福祉不断增进。2020年，全市城镇新增就业人数9.6万人，城镇登记失业率2.48%，失业率低于上年0.17个百分点。年末，全市养老保险、医疗保险、工伤保险、失业保险参保人数分别达到697.8万人、888.5万人、164.1万人和114.7万人。2020年，全市一般公共预算支出793.9亿元，同比增长2.1%，其中与抗疫有关的社保就业、卫生健康支出分别同比增长17.3%、13.6%，民生支出占一般公共预算支出的比重持续保持在80%以上。

居民消费价格涨幅回归温和区间。2020年，全市居民消费价格同比上涨2.6%，与上年持平，处于温和上涨区间。八大类商品及服务价格“五涨三降”。食品烟酒类价格同比上涨10.4%，其中鲜菜价格同比上涨12.9%，畜肉价格同比上涨42.4%；其他用品和服务类价格同比上涨3.5%，医疗保健类价格同比上涨0.4%，教育文化和娱乐类价格同比上涨0.2%，居住价格同比上涨0.2%。交通通信类价格同比下降4.2%，衣着类价格同比下降1.5%，生活用品及服务类价格同比下降0.1%。

二、面临的形势及存在问题

过去一年极不平凡，面对突发疫情，面对复杂严峻的经济形势，我们经受住了考验。但在新冠肺炎疫情肆虐全球、世界经济陷入衰退、货币超发日趋严重等不确定性外部环境中，要赢得发展先机，必须更加关注经济发展中存在的问题。

（一）实体经济发展压力大

从主要行业看，受疫情和国内外发展环境等不利因素影响，教育、文体娱乐、住宿餐饮等生活性服务业行业持续处于负增长区间。从企业看，全市规模以上工业企业亏损面19.7%，亏损总额61.7亿元。

（二）投资项目招引力度仍需加强

全年引进世界500强项目仅2个，与先进地市差距较大。企业投资意愿下降，四季度企业家投资意愿预期指数较三季度下降1.6个百分点，近期没有大规模投资计划。

（三）制造业企业资金不充足

企业问卷调查显示，资金流动紧张的企业占36.9%。全年金融机构制造业贷款余额1233.6亿元，比年初减少了3.0%，低于全部金融机构贷款余额增幅18.8个百分点。

（四）科技创新实力仍有差距

2019年，规模以上工业企业中有研究与试验发展（R&D）活动的仅占14.8%，企业创新活力不足。在研发投入上，2019年全市全社会R&D经费

投入 119.2 亿元，列青岛、济南、烟台之后，居全省第四位，但总量不足青岛的一半。

三、促进经济社会发展的几点建议

2021 年是“十四五”开局之年，是现代化建设进程中具有特殊重要性的一年。全市上下要紧紧围绕“一一二三四五”工作思路，立足新发展阶段，贯彻新发展理念，融入新发展格局，坚持全局观念，保持经济运行在合理区间，加速新旧动能转换，加快现代化高品质城市建设，确保“十四五”开好局起好步。

（一）深入实施创新驱动发展战略

一是强化企业创新主体地位。大力弘扬企业家精神，加强对优秀企业家的宣传表彰，依法保护知识产权，激发企业自身的创新意识和奋进斗志。二是提供完善的科创服务。继续实施减税降费等扶持政策，强化纾困惠企政策实效，改善企业经营效益。健全研发投入支持机制，推动财政投入持续增长，扩大研发资金来源。三是增强人才吸引力。构建更加积极开放、更具竞争力的人才制度体系，推动高水平创新团队的引进培养，强化企业、项目、平台支撑，走出一条以产业集聚人才、以人才引领产业的发展道路。

（二）加快产业结构调整步伐

围绕“十强”产业、“四新”经济等推动高质量发展的产业，加快出台扶持措施，拉长长板，补齐短板，培育新的经济增长点。工业方面，支持高端装备、高端化工、新一代信息技术、新能源新材料等优势产业进一步做大做强，形成一批叫得响、竞争力强的品牌企业。服务业方面，要重点关注现代服务业发展，全面落实国家、省、市一系列支持服务业发展的政策措施，推动服务业企业高质量发展。投资方面，要注重投资结构，加大对第三产业的投资，突出投资在供给侧结构性改革中的引导作用，保持投资稳中向好发展。

（三）坚定实施扩大需求战略

全力融入国内大循环、国内国际双循环，加快疏通政策落实堵点，打通生产、分配、流通、消费的各个环节，促进产业和消费“双升级”。支持商业转型升级，推动零售业转型和创新经营模式，完善“互联网+”消费生态，加快线上线下互动、商旅文体协同，促进消费新业态、新模式、新场景的普及应用。加快推进胶东经济圈一体化发展，借助胶东五市沿海港口有利区位，扩大开放程度。充分利用潍坊综合保税区获批国家跨境电商综合实验区和跨境电商零售进口试点城市的先机，在跨境电商、大宗商

品贸易、飞地经济等多方面发力，加快培育新经济增长点。

（四）强化项目招引力度

一是要全力以赴抓拉动性强的重大项目，做好项目储备。加强部门协调沟通，按照开工一批、纳统一批、推进一批、竣工一批的目标，共同做好投资项目推进工作。二是进一步深化“放管服”改革，完善项目审批流程再造，以最简的程序、最快的效率、最优的服务推动项目落地。三是抓好惠企政策落实，推动企业家参与涉企政策制定，让企业最大程度感受到在潍坊投资的优质服务。

（潍坊市统计局 高 鹏）

2020年济宁市经济社会发展情况及展望

2020年，面对新冠肺炎疫情影响和复杂严峻的经济形势，全市上下在市委、市政府的坚强领导下，深入贯彻落实党中央、国务院和省委、省政府决策部署，坚持疫情防控和经济社会发展两手抓、两手硬，全面落实“六稳”要求，扎实做好“六保”工作，经济运行持续复苏向好，新兴动能加速成长，市场活力不断增强，社会事业全面进步，高质量发展势头持续增强。经山东省统计局统一核算反馈，2020年全市地区生产总值完成4494.3亿元，按可比价格计算同比增长3.6%。其中第一产业增加值525.6亿元，增长2.4%；第二产业增加值1761.7亿元，增长3.6%；第三产业增加值2207.0亿元，增长3.8%。

一、经济运行基本情况

全市工业、投资、消费、财政、进出口等主要经济指标较年初大幅提升，多项指标达到或优于上年同期水平，好于全省平均，经济复苏态势持续巩固增强。

（一）农业生产总体平稳

农林牧渔业总产值999.5亿元、增长2.7%，增速较上年提高2.1个百分点。农业种植结构不断调整优化，高值高效经济作物逐年增加，蔬菜播种面积252.1万亩、增长3.1%，总产707.3万吨、增长2.3%。畜牧生产逐步恢复，生猪存栏209.4万头、增长3.5%。

（二）工业生产持续加快

规模以上工业增加值增长5.9%，增速连续5个月实现增长。行业增长提速扩面，全市38个大类行业中，21个行业实现增长，行业增长面近六成。制造业引领作用增强，增加值同比增长7.1%，是全市工业加快回升的主导支撑，其中装备制造增长12.2%、造纸行业增长13.6%、建材行业增长10.6%、食品行业增长12.4%、橡胶行业增长22.4%、纺织行业增长

14.3%，六大行业合计拉动全市工业增长4.6个百分点。企业效益持续改善，全市规模以上工业实现营业收入3545.9亿元、下降2.7%，降幅连续6个月收窄；利润总额284.4亿元、下降7.6%，降幅连续5个月收窄。

（三）服务业生产明显改善

全市规模以上服务业实现营业收入340亿元、增长9.2%，增速连续9个月实现增长，特别是自下半年以来逐月加快创下年内新高。10大行业门类中7个实现增长，较年初增加3个行业门类，其中信息传输、软件和信息技术服务业增长8.3%，租赁和商务服务业增长23.5%，水利、环境和公共设施管理业增长70.8%，合计拉动全市服务业增长6.9个百分点。

（四）投资增速稳步提升

固定资产投资增长3.2%，增速连续6个月实现增长。重点领域支撑有力，内环高架主线通车，鲁南高铁提速推进，基础设施投资持续高位运行，同比增长16.3%，拉动全市投资增长3.4个百分点；房地产开发投资增长10.6%，拉动全市投资增长2个百分点；制造业技改投资增长27.6%，拉动全市投资增长7.1个百分点。

（五）消费市场快速回暖

社会消费品零售总额完成2127.3亿元、下降1.2%，降幅连续9个月收窄。批零住餐四个行业全面回暖，限额以上批发业、零售业销售额分别增长10.6%、5.1%，餐饮业营业额增长2.3%，住宿业营业额下降10.8%。

（六）财政收入持续回升

一般公共预算收入411.8亿元、增长1.7%，较上年提升0.5个百分点。从收入结构看，税收收入301.9亿元、下降0.3%，占财政收入比重达到73.3%；非税收入109.9亿元、增长7.5%。一般公共预算支出695.9亿元、增长4.3%，其中工业商业服务业支出增长4.7%，助力全市经济快速复苏。

（七）金融存贷款高位运行

年末全市金融机构本外币存款余额6568.1亿元，比年初增加640.9亿元，增长10.8%。各项贷款余额4783亿元，比年初增加702.1亿元，增长17.2%，同比提高1.96个百分点，新增贷款增量增幅再创新高。余额存贷比72.8%、较上年末提高4个百分点；增量存贷比109.6%。

二、经济运行积极变化

（一）转型升级稳步推进，新兴动能持续壮大

三次产业结构由上年的11.5：40.3：48.2调整为11.7：39.2：49.1，服务业比重同比提升0.9个百分点，以服务业为主导的“三二一”现代产业格局进一步巩固。现代服务业提档升级，高技术服

务业保持较快增长势头，实现营业收入增长 10.8%，占规模以上服务业比重达到 29%，拉动全市服务业增长 3.1 个百分点。农业发展质量持续增强，实施培育壮大农业产业化龙头企业三年行动计划，市级以上农业龙头企业达到 705 家，其中国家级 6 家、省级 75 家；现代农业产业加快推进，创建省级以上现代农业产业园 7 个、省级田园综合体 3 个、省级以上农业产业强镇 19 个。实施“工业立市、制造强市”发展战略，全力打造“231”产业集群，先进制造业加快发展，高技术制造业增加值占规模以上工业增加值比重同比提高 2.2 个百分点，工业高新产品增长较快。加大重点企业创新扶持力度，山东硅科新材料、济宁键邦化工等 19 家企业入选省第四批“瞪羚”企业，国家高新技术企业达到 614 家、同比增加 111 家。鲁抗医药国际生物技术合作中心、智能终端产业园、晶导微电子 5G 应用新型元器件项目等一批“四新”产业项目相继开工，新动能投资加快，“四新”产业投资增长 23.2%，占全部投资比重 62.2%，占比较上年提升 10.1 个百分点。

（二）市场需求加速回补，对外贸易逆势增长

积极融入“双循环”新发展格局，扭住扩大内需战略基点，策划推出“2020 济宁消费季”系列惠民活动，有效提振消费信心、促进市场回暖。重点商品零售基本面持续改善回升，21 类商品中 17 类较年初好转，改善回升面达 81%，12 类商品提升幅度超过 10 个百分点，其中汽车销售持续升温，全年增长 12.3%，拉动全市限额以上商品零售额增长 4.7 个百分点。持续扩大有效投资、优化投资结构，聚焦“两新一重”和“十强”产业，四批次集中开工重点项目 360 个，计划总投资 1497.4 亿元。基础设施和公共服务等民生领域投资加快，道路运输业增长 26.2%，电力热力燃气及水的生产和供应业增长 37.3%，生态保护和环境治理业增长 53.9%，卫生和社会工作增长 67.3%。实施海外市场多元化战略，开展“千企百展”行动，设立通关“绿色通道”，出口贸易克服疫情不利影响保持快速增长。进出口总额 545.1 亿元、增长 18.3%。深度融入共建“一带一路”，沿线国家进出口增长 20.6%，占全市外贸总值的 34.8%；贸易结构持续优化，一般贸易方式进出口 486.3 亿元，增长 26.1%，占全市外贸总值的 89.2%、较上年提升 5.7 个百分点；机电产品、农产品出口较快，分别增长 48.7% 和 20.2%。

（三）营商环境大幅优化，市场活力加快释放

深入推进“市县同权”改革，下放行政权力 236 项，营商环境全省领先，企业主体新增较快。全年新增市场主体 14.4 万户、增长 6.6%，注册资本 5755.8 亿元、增长 121.7%；年末市场主体累计 82.3 万户、增长 14.6%，注册资本总额累计达到 19863.2 亿元、增长 43.6%。积极培育经济

新增长点，创新开展升规纳统改革试点，全市规模企业和重点项目数量创历史新高，全年新增“四上”企业1581家，较上年增加276家；新纳统5000万元以上投资项目1161个、较上年增加148个，其中亿元以上项目891个、较上年增加134个。经济内生动力增强，民间投资增长10.3%，占全部投资比重提升至77.8%，比重较上年提高5个百分点，增速、占比双提高，拉动全市投资增长7.5个百分点。

（四）“六稳”“六保”成效明显，民生基础更加厚实

坚持把稳就业、促创业作为改善民生的重要着力点，全省率先启动实施“重点群体就业专项行动”，不断扩大就业规模，扶持大众创业，就业形势总体稳定。全年新增城镇就业7.0万人，年末城镇登记失业率2.31%，同比下降0.76个百分点，零就业家庭实现动态清零。金融支撑实体经济有力，年末制造业信用贷款增长49.3%。基本民生保障持续发力，粮食生产再获丰收，呈现夏、秋、全年均增态势，全年总产量为482.8万吨、增长1.6%，连续7年稳定在450万吨以上；居民基本生活消费保持较快增长，限额以上单位商品零售中，粮油食品增长18.2%，中西药类增长8.6%；与民生相关领域财政支出快速增长，卫生健康增长16.4%，社会保障和就业增长12.1%，农林水增长8.3%。居民收入稳步增长，快于经济增长速度，全体居民人均可支配收入29261元、增长4.3%；其中城镇居民38368元、增长3.3%，农村居民18653元、增长5.7%，城乡居民收入差距持续缩小，收入比值收窄至2.06、较上年收窄0.04个百分点。消费价格涨幅回落，全市居民消费价格上涨2.9%，涨幅较上年回落0.5个百分点。

三、经济运行中需关注的问题

（一）工业稳增长仍需加力

企业停、减产面较大，年末全市规模以上工业停、减产面达47.9%，其中60家停产企业下拉全市工业2.4个百分点。部分领域全面恢复依然困难，受需求不足、价格大幅波动等因素影响，纺织服装服饰、炼焦、化工、电力等重点行业增加值降幅明显，同比分别下降14%、13.6%、4.9%和6%，合计下拉全市工业1.4个百分点。企业经营效益持续低位运行，营业收入和利润总额尚未转正，已分别连续17个月、16个月负增长，两项资金占用明显增加，应收账款和产成品存货增长16.4%，占流动资金比重升高至25.8%，产成品存货周转天数同比增加2.2天，应收账款平均回收期同比增加4.3天，企业资金周转压力加剧。

（二）投资提质效仍需加强

有效需求不足、市场预期不稳、企业收益下滑，制造业投资下行压力

依然较大。全市制造业投资下降 0.9%，占全部投资比重同比回落 1.5 个百分点。30 个制造业行业大类中 17 个下降，下降面达 56.7%，14 个行业降幅超两位数，其中化学纤维、纺织及服装服饰、食品加工、专用设备 4 个行业分别下降 75.4%、45%、35.6% 和 14.9%，合计下拉全市制造业投资 7.8 个百分点。重大产业项目支撑不足，项目个数偏少、投资规模偏小、投资进度偏慢，投资结构亟待进一步优化调整。全市新开工 10 亿元以上制造业项目 15 个、同比减少 11 个，项目单体规模 13.7 亿元，约是全部亿元以上项目的三分之二，不足基础设施投资项目的一半，计划总投资 205.5 亿元、同比减少 32.1%，完成投资下降 48.2%、低于全部 10 亿元以上项目投资 62.8 个百分点。

（三）消费促升级仍需挖潜

济宁消费市场持续改善的主要支撑点是汽车、粮油食品、中西医药和通讯器材类商品，随着市场需求趋于饱和，这四类传统商品对消费品市场的拉动作用持续减弱，新的消费热点尚未形成，消费持续增长压力明显。重点商品零售下降面依然较大，成品油价格回调、新能源汽车使用增多，石油及制品类商品零售持续低迷，同比下降 35.5%，下拉全市限额以上商品零售额 4 个百分点。家用电器、服装、文化办公用品、金银珠宝、化妆品等 5 类商品零售降幅超 20%，合计下拉全市 5.5 个百分点。大型会议、商务接待压减，人员流动性差，客房入住率不高，住宿消费复苏偏慢，限额以上住宿业单位营业额下降 10.8%，近七成企业降幅超两位数。

四、经济发展形势展望及建议

2021 年是“十四五”规划开局之年，也是全市新旧动能转换“五年取得突破”的冲刺攻关年，更是全市积蓄动能、厚积薄发加速发展的关键年，展望今年经济发展形势，各种有利因素、有力条件正逐步聚集，全市经济将保持稳中有进、稳中向好发展态势。同时也应清醒看到，国内外形势复杂多变，经济运行不稳定不确定因素依然较多，产业结构偏重、能源结构偏煤，新经济规模支撑不强、传统产业依赖明显，投资增长结构单一、内生动力不足，行业、县市区发展不均衡等结构性问题突出，保持经济平稳健康发展的压力仍然较大。下阶段，要按照中央和省、市经济工作会议要求，坚持稳中求进工作总基调，立足新发展阶段，贯彻新发展理念，融入新发展格局，统筹抓好“六稳”“六保”工作，聚焦“五个济宁建设”“八个强市突破”，持续巩固拓展经济社会发展向上向好态势，保持经济运行在合理区间，确保“十四五”规划开好局、建设现代化强市起好步。

（一）实施精准帮扶做强实体经济

坚持把发展经济着力点放在实体经济上，紧盯重点领域、重点区域、重点行业、重点企业，特别是对全市影响较大的炼焦、化工、纺织服饰等制造业行业和住宿餐饮、交通运输、文化旅游等服务业行业，建立重点企业定人定点联系走访制度，采取针对性措施，实施定向帮扶，积极推动产需衔接、银企对接，助力重点行业、重点企业达产达效。发挥兖矿东华重工、倍耐力轮胎、东宏管业、辰欣药业等“231”产业集群龙头企业引领带动作用，加大政策、资金、人才等要素投入力度，围绕高端装备、高端化工、新能源、新材料等重点产业着力补链固链强链，提升产业链供应链竞争力，培育壮大先进制造业产业集群。

（二）扩大有效投资增强发展后劲

加大重大产业项目谋划储备力度，围绕“231”产业集群梳理谋划一批战略性、基础性、支撑性大项目，促进重大项目实施滚动接续。强化土地、能源、环境容量等资源要素保障，部门联动指导帮扶建设单位做好项目前期，落实开工建设条件，确保重点项目建设高效推进。加大对工业投资和技术改造的财政扶持力度，鼓励食品、纺织、化工等传统制造业优化升级，促进传统产业向数字化、网络化、智能化、绿色化、服务化升级，推动工业经济内涵式高质量发展。继续加大对民间投资支持力度，放宽市场准入，拓宽投资领域，强化信贷支持，加大政策扶持，引导和撬动更多民间资本投向高端制造业和现代服务业，拓展战略性新兴产业等投资领域，提高投资质量和效益。

（三）深挖有效需求释放消费潜力

研究出台智能家电、绿色家电、新能源汽车等大宗消费升级商品补贴政策，推进老旧家用汽车、家电、公交车等报废更新升级，开展促消费专项行动，进一步利用好消费券等政策杠杆作用，扩大生活消费，增加农村消费。鼓励传统零售企业转变经营方式，改善消费环境，提高产品和服务质量，充分利用互联网+物联网，拓展无人配送、网上购物等消费空间，促进线上线下消费融合，推动传统商业综合体转型发展。大力发展“会展经济”，加快推进济宁会展中心项目，全面谋划会展产业整体布局，建设集文化、旅游、居住、休闲等功能于一体的会展城，培育消费增长新动力；对接大运河国家公园建设战略，深挖大运河文化旅游资源，高标准规划打造大运河文化旅游带，整合全市“东文、西武、南水、北佛”旅游资源，建成一批文化旅游产业融合示范基地，打造经济发展新引擎。

（济宁市统计局 王敦广 孔伟 苏巧荣）

2020年泰安市经济社会发展情况及展望

2020年，面对突如其来的严重疫情，泰安市上下同心同德、攻坚克难，坚决贯彻统筹疫情防控和经济社会发展重大决策部署，通过一系列精准措施有序有力推动经济社会发展稳定转好，若干领域的积极变化支撑全市经济快速修复、走实走稳，经济运行呈现“一季度冷、二季度暖、三季度进、四季度稳”的明显向好态势，重点战略稳步推进，人民群众的幸福感、满意度持续提高。

经山东省统计局统一核算反馈，2020年全市实现地区生产总值2766.5亿元，按可比价格计算，同比增长3.5%，分别比一季度、上半年和前三季度提高10.2个、3.2个、1.7个百分点。分产业看，第一产业增加值为299.7亿元，同比增长2.3%；第二产业增加值为1080.4亿元，同比增长3.5%；第三产业增加值为1386.4亿元，同比增长3.6%。三次产业调整为10.8：39.1：50.1。

一、基本情况

（一）农村经济稳字当头，“米袋子”“菜篮子”供给保障有力

粮食生产再获丰收。全年粮食播种面积557.6万亩，增长0.1%。粮食单产461.0公斤/亩，增长1.8%；粮食总产51.4亿斤，增长1.9%。其中，小麦总产23.0亿斤，增长2.7%；玉米总产25.4亿斤，增长1.3%。

畜牧业生产总体稳定。年末生猪存栏97.8万头、出栏122.5万头，家禽存栏3318.8万只、出栏11628.6万只。从产量情况看，猪肉产量10.0万吨，禽肉产量19.6万吨，禽蛋产量14.1万吨。

现代农业加快发展。新发展有机食品0.8万亩，总面积达到10.6万亩；新增绿色食品认证24个，面积8万亩；新增无公害农产品72个，面积10万亩；农业部农产品地理标志登记总数达到11件；“三品”认证总面积达到410万亩。泰山茶、泰山板栗、肥城桃、有机蔬菜等十大优势产

业不断发展壮大，全市新增规模以上农业龙头企业6家、达到331家，其中国家级4家。

（二）工业经济率先恢复并持续向好，是经济发展的压舱石和稳定器

全年规模以上工业增加值同比增长5.4%，为年度内最高增速，其中12月当月增长8.5%，月度增速连续四个月保持在8.5%以上。

重点行业持续支撑。装备制造业、消费品加工制造业、基础保障等优势行业在生产生活秩序恢复中展现强劲势头。装备制造业增加值同比增长19.7%，拉动全市规上工业增加值增速3.9个百分点，对规上工业增加值增长的贡献率为73.6%。金属制品业、电气机械和器材制造业、电力热力生产和供应业、汽车制造业、食品制造业增加值同比分别增长82.3%、9.6%、10.8%、35.0%、22.1%，合计拉动全市规上工业增加值增速5.0个百分点。全市38个在统大类行业中有20个行业增加值增速同比增长，增长面为52.6%。

工业改造升级加快。复杂多变的外部环境叠加突如其来疫情冲击，倒逼工业企业加快智能化改造升级。与上年相比，全市工业投资增长9.4%，其中制造业投资增长11.4%。全部投资中工业技改投资增长30.6%，其中制造业技改投资增长32.1%，均居全省第6位。

重点产品和产销率保持增长。全市主要工业产品产量保持较快增长，水泥产量818.3万吨，增长16.5%；化学农药原药产量1.8万吨，增长17.7%；电力电缆产量11.3万千米，增长17.3%；钢材产量497.9万吨，增长2.0%；液体乳产量35.1万吨，增长12.7%。全市工业产销率为99.3%，同比提高0.6个百分点，高于全省1.1个百分点。

（三）新增项目、基础设施投资表现抢眼，固定资产投资稳步上行

新入库纳统项目增多为投资稳增长奠定基础。2020年，全市新增纳统开工固定资产投资项目1367个，其中5000万元及以上投资项目491个，完成固定资产投资同比增长2.9%，与上年相比，提高26.2个百分点。

“四新”经济投资占据主导地位。随着全市新旧动能转换加快，新上投资项目中以新技术、新产业、新业态、新模式为代表的“四新”经济项目占据主导地位。全市“四新”投资同比增长7.1%，占全部投资的57.3%，比上年提高2.2个百分点。

基础设施投资支撑明显。全市持续加大补短板力度，加快推动“两新一重”等重大项目建设，基础设施投资同比增长6.2%，占全部投资的30.8%，拉动全部投资增长1.9个百分点。其中，道路运输业投资增长13.6%、水利管理业投资增长24.4%、生态保护和环境治理业投资增长57.0%。道路运输业投资占全部基础设施投资的56.2%，是基础设施投资的主要拉动力量。

（四）疫情对商品流通市场冲击猛烈，但消费回补步伐加快，整体趋势逐步向好

消费市场加快恢复。2020年，全市实现社会消费品零售总额1022.4亿元，同比下降3.0%，分别比一季度、上半年、前三季度回升14.2个、8.8个、3.7个百分点。

部分行业恢复强劲。限额以上批发业中金属材料类销售额增长22.4%，占批发业的57.5%；全年烟酒类销售额增长7.5%。限额以上零售业中汽车销售企业年底优惠促销增多，特别是有知名度的合资品牌经营情况良好，汽车类销售额同比增长2.4%。从住宿和餐饮业看，81家限额以上住餐企业中有36家当月营业额实现正增长，限额以上住宿和餐饮业营业额12月当月分别增长0.1%、13.5%。

（五）财政税收实现平稳增长，电力、资金保障力度持续增强

财政税收实现平稳增长。全年一般公共预算收入完成229.2亿元，同比增长2%，其中地方级税收收入165.1亿元，增长0.5%，占一般公共预算收入的72%。税务部门组织国内税收收入289.9亿元，同比增长0.5%。分税种看，国内增值税148亿元，下降1.8%；企业所得税47.4亿元，增长14.7%；个人所得税14.5亿元，增长29.2%。

用电量保持较快增长。1-12月，全社会用电量增长5.2%，居全省第1位，其中，工业用电量增长6.0%，居全省第6位。

金融支撑力度增强。12月末全市金融机构人民币存款余额4559.6亿元，较年初增长11.4%；金融机构人民币贷款余额3136.3亿元，较年初增长16.3%，其中短期贷款较年初增长13.6%，同比提高12.1个百分点。短期贷款一般用于借款人生产、经营中的流动资金需求，短期贷款的增多更多折射出企业活力的增强及对自身未来运营信心的增强。

（六）疫情“大考”下，脱贫攻坚圆满收官，民生保障力度不减

脱贫攻坚圆满收官。7.2万户、14.5万名建档立卡贫困人口全部实现稳定脱贫；354个省级贫困村、251个市级贫困村全部摘帽退出；东平移民避险解困、易地扶贫搬迁、黄河滩区迁建“三大工程”取得决定性进展，易地扶贫搬迁全部实现回迁入住，黄河滩区居民迁建工程提前完成。援疆、与巫溪县对口扶贫协作工作取得明显成效。

重点支出得到较好保障。面对疫情冲击和经济下行压力，全市各级大力压减一般性、非刚性支出，全力保障疫情防控等重点支出，共拨付预算资金6.3亿元、医保基金70亿元支持疫情防控，聚焦保重点、保民生、保运转，全年民生支出339.2亿元，占一般公共预算支出的78%。减税降费力度不断加大，全年财政共落实各项税费优惠143.6亿元。

居民收支平稳增长。全市居民人均可支配收入 30937 元，同比增长 4.2%，其中，城镇居民人均可支配收入 38901 元，增长 3.2%；农村居民人均可支配收入 19682 元，增长 5.7%。全市城乡居民收入比（以农村居民为 1）由上年的 2.02 缩小至 1.98。居民人均消费支出 18601 元，增长 2.8%。其中，城镇居民人均消费支出 22995 元，增长 2.2%；农村居民人均消费支出 12393 元，增长 3.1%。恩格尔系数为 25.6%，比上年下降 0.4%。

社会保障不断夯实。新增就业 4.6 万人，参加职工、居民养老保险人数分别达到 147.1 万人、276.5 万人，增发基础养老金 1.4 亿元；实行“两免两减半”“先诊疗后付费”政策，惠及贫困人口 19.5 万人次；低保、特困等困难群众救助保障标准提高 22%，全面落实 16.3 万特殊困难群体保障救助政策，增发保障金 1.0 亿元。

二、存在的主要问题

（一）工业运行质量有待提高

2020 年，得益于投资主要是基础设施投资强力拉动，带动原料工业和装备制造业快速反弹，进而促进工业快速恢复，但持续性还有待观察。一方面，工业投资仍然偏弱。工业投资占全部投资的 33.8%，其中制造业投资占全部投资的 26.7%，与占比 64% 的服务业投资相比，规模偏小。另一方面，企业两项资金（应收账款和产成品库存）占比仍偏高。全市规上工业企业两项资金同比增长 12.2%，占流动资产的 24.8%。

（二）民间投资活力不足

受疫情、市场、资金等多种因素影响，在全部投资保持稳定增长的情况下，民间投资表现不够活跃，投资积极性不高，全年民间投资同比下降 4.1%，下行压力仍然很大。

（三）投资结构应多加关注

2020 年全市基础设施投资一直保持较快增长，对投资增长的贡献率高达 63.3%。从结构看，基础设施投资占全部投资的 30.8%，占比较高，比上年提高 0.8 个百分点，短期内快速撬动经济增长，但长远看拉动投资增长的持续性不强。

（四）疫情对聚集性消费冲击最大

分行业看疫情对住宿餐饮、交通运输、文化旅游影响最大。从全年营业额看，限额以上住宿和餐饮企业营业额分别下降 25.1% 和 17.8%，81 家限额以上住餐企业中仅有 8 家企业营业额实现正增长，整体恢复状态仍不乐观。受疫情影响，来泰旅游人数大幅下滑，文旅局初步测算，全年接待游客人次同比下降 63.3%，旅游总收入下降 62.8%。从客流量看，泰山火

车站到达客流量同比下降 51.7%，高铁泰安站到达客流量下降 28.6%。

三、经济发展形势展望及建议

总的看，过去一年，面对疫情冲击，特别是在旅游业、商贸流通、文体娱等恢复缓慢情况下，全市人民能够团结一致，经济运行一路逐浪前行，取得如此结果实属不易。在肯定成绩的同时，必须清醒地看到，当前疫情变化和外部环境存在诸多不确定性，全市经济恢复基础尚不牢固，还存在诸多困难和问题，经济总量偏小、综合实力偏弱，传统产业转型慢、新兴产业支撑小，源头创新能力不强、服务效能不高等方面问题还没得到根本改变等等。

2021 年是“十四五”规划开局之年，是泰安开启新时代现代化强市建设新征程的关键一年。站在新发展阶段，要继续坚持稳中求进工作总基调，紧紧围绕“七个走在前列”、建成“五个名地”奋斗目标，统筹抓好疫情防控和经济社会发展，继续做好“六稳”工作、落实“六保”任务，努力保持经济运行在合理区间，确保“十四五”开好局、起好步。

（一）坚定“产业兴市”不动摇，坚决打好工业攻坚战

继续实施“雁阵形”产业集群培育工程，加快培育高端装备、高端化工、纺织服装、新一代信息技术、新材料产业等优势产业集群。支持骨干企业做大做强，大力培植具有“链主”地位的领军企业，特别是持续加大对“双 50 强”企业支持力度，实施中小微企业优选培育工程，加强对民营企业全方位服务，对中小企业全要素赋能。推进“个转企”“小升规”“规改股”“股上市”，强化规模以上工业企业对全市经济的支撑带动作用。

（二）多举措激发民间活力，提升投资对经济增长的持续拉动作用

在国际国内“双循环”格局下，立足“六稳”“六保”，深化民营经济供给侧结构性改革，发挥政府投资撬动作用，激发民间投资活力，同时持续优化提升营商环境，不断深化“放管服”改革，全面实行政府权责清单制度；加快行政审批服务流程再造，提升“泰好办”高效政务服务品牌，让民间投资成为投资持续增长的重要动力源。

（三）着力扩大内需，积极鼓励消费

消费因疫情受到较大冲击，成为经济恢复的薄弱环节，而疫情防控常态化也在不断倒逼消费升级，如何在后疫情时代着力促进消费回补显得尤为重要。要发挥传统消费主体作用，增强新型消费带动力，支持实体商业发展线上业务，加快推动互联网平台企业向线下拓展。鼓励企业通过网络促销扩大影响，带动实地消费。

（泰安市统计局 周伟）

2020年威海市经济社会发展情况及展望

2020年是极不平凡的一年，是大战大考之年。这一年，全市上下坚持以习近平新时代中国特色社会主义思想为指导，坚决贯彻中央决策部署和省委工作要求，以“重点工作攻坚突破年”为抓手，疫情防控取得重大成果，经济恢复好于预期，各项事业全面进步，社会大局保持稳定，“精致城市幸福威海”建设取得新的突破。

一、2020年全市经济社会基本情况

经山东省统计局统一核算反馈，2020年全市实现生产总值3017.8亿元，增速从一季度的呈下降态势到三季度末实现转正，全年增长3%。分产业看，第一产业增加值301.7亿元，增长2.9%；第二产业增加值1162.3亿元，增长2.1%；第三产业增加值1553.9亿元，增长3.7%。全市三次产业结构优化调整为10.0：38.5：1.5。

（一）农业现代化步伐加快，乡村振兴战略成效显著

2020年，全市农林牧渔业总产值增长3.2%，增速较上年提高2.6个百分点。扎实开展粮食生产功能区建设，全年新增流转土地20.4万亩，新建农田水利设施564处，完成高标准农田建设17万亩，粮食单产达到385.2公斤/亩，创十年来最高水平，较2015年增加8.8公斤/亩，年均增长0.5%。农业转型升级持续加快，全市现代农业基地发展到355个，智慧农业基地发展到13个，省级“新六产”示范主体28个，省级知名农产品区域公用品牌4个，企业产品品牌32个。持续开展乡村振兴样板片区建设，文登区西洋参小镇、临港区麓源果乡2个片区入选省级样板示范。荣成市获评国家全域旅游示范区，烟墩角等3个村获评全国乡村旅游重点村。海洋强市战略成效显著。成功创建全国唯一的“中国海鲜之都”，启动海水养殖“深蓝行动”，全国首个北黄海深远海冷水团三文鱼试养项目取得成功，新增3个国家级海洋牧场示范区、15家国家级水产健康养殖示

范场，获批数量居全省首位。增殖放流苗种 25 亿单位，增长 20%。水产品产量增势平稳，全年水产品总产量 287.3 万吨，增长 6.5%。水产养殖面积 8.3 万公顷，增长 13.9%；养殖产量 188.5 万吨，增长 4.8%。全年投产专业远洋渔船 361 艘，远洋渔业产量 39.6 万吨，增长 17.1%。

（二）工业生产快速恢复，筑牢实体经济“压舱石”

2020 年，全市规模以上工业增加值增长 4.6%，增速较上年提高 2.3 个百分点。新增企业拉动明显，174 家新增企业增加值增长 47.9%。在减税降费等一系列政策措施的带动下，企业生产成本逐步降低，盈利空间进一步释放。全市规模以上工业企业每百元营业收入成本为 75.1 元，较上年下降 1.4 元；利润总额增长 24.2%，营业收入利润率达到 10.0%，较上年提高 2.8 个百分点。产销衔接良好，产品销售率为 97.0%。

（三）服务业拉动作用明显，转型升级态势稳健

2020 年，服务业对经济发展的贡献率达到 61.6%。全年规模以上服务业实现营业收入 172.1 亿元，增长 3.9%，较上年提高 0.8 个百分点。新兴服务业全面发力。全市现代服务业实现增加值 768.0 亿元，名义增长 5.5%，占 GDP 比重为 25.4%，占服务业增加值的比重为 49.4%。高技术服务业领域发展动能强劲。2020 年，全市规模以上高技术服务业、新一代信息技术服务业营业收入分别增长 9.5% 和 9.3%。

（三）投资增速平稳回升，结构继续优化调整

2020 年，全市固定资产投资增长 2.9%，同比提高 17.9 个百分点。其中，第一产业投资增长 5.0%，第二产业投资增长 11.2%，第三产业投资下降 1.6%。大项目拉动作用明显，2020 年，全市 5000 万元以上项目有 855 个，项目数量增长 9.2%，项目投资增长 11.3%，拉动全市固定资产投资增长 7.0 个百分点，其中 10 亿元以上的大型项目有 117 个。基础设施投资增长 13.0%，占固定资产投资的比重为 25.3%，同比提高 2.3 个百分点。工业技改投资增长 18.3%，占工业投资的比重为 81.9%，其中制造业技改投资增长 27.2%。

（四）消费市场逐季回暖，新型消费释放经济活力

2020 年，全市社会消费品零售总额增长 0.3%。从消费形态看，商品零售收入进入正增长，餐饮收入虽然下降，但回暖明显。全市实现商品零售 1060.4 亿元，增长 0.8%；实现餐饮收入 106.0 亿元，下降 4.6%，降幅较前三季度收窄 6.2 个百分点。升级类商品零售表现亮眼，限额以上单位体育娱乐用品类、智能手机零售额分别增长 1.8% 和 0.6%。消费新业态新模式实现逆势增长，全市共实现网络零售额 152.3 亿元，增长 2.4%，其中实物商品网络零售额 124.4 亿元，增长 12.3%。

（五）对外开放水平不断提高，引资力度持续加大

2020年，全市货物进出口1614.6亿元，增长15.1%。其中出口1165.8亿元，增长26.6%；进口448.8亿元，下降7%。从产品看，传统优势产品出口保持增长，机电产品、纺织服装分别出口481.9亿元、291.3亿元，分别增长21.3%、25.0%。从主要贸易伙伴来看，对韩国进出口437.5亿元，增长0.4%，占全市外贸总额的27.1%。对欧盟、美国、日本、东盟进出口分别增长25.6%、37.4%、7.2%、50.4%。对“一带一路”国家和地区进出口319.8亿元，增长35.8%。跨境电商保持快速增长，全年跨境电商进出口34.6亿元，增长74.7%。引资力度继续加大，全市新设立外资项目329个，增长20.5%。实际使用外资13.6亿美元，增长11.1%。

（六）财政收支实现正增长，金融多项指标再创新高

2020年，全市完成一般公共预算收入252.4亿元，增长1.0%，同比提高13.2个百分点。其中，税收收入189.8亿元，下降2.7%，降幅较上年收窄12.6个百分点，占一般公共预算收入的比重为75.2%；主体税收收入增长0.9%，占税收收入的比重达到49.3%，同比提高1.8个百分点，财税根基更加夯实。财政支出回升转正，全市一般公共预算支出增长2.1%，同比提高7.8个百分点。金融运行呈现快速良性发展态势，全市贷款总量突破3000亿元大关，12月末余额达到3396.6亿元，全年增加512.6亿元，同比多增157.2亿元，增量达上年的1.4倍，创历史同期新高。12月末，全市社会融资规模（不含地方政府债券）余额4346.8亿元，全年增加691.8亿元，同比多增212.2亿元，增量达上年的1.4倍，创历史同期新高；2020年全市新增贷存比为106.4%，较上年提高43.1个百分点，创近3年新高，金融对经济社会发展的支撑带动明显增强。

（七）技术创新步伐加快，市场主体活力迸发

2020年，威海市坚持创新驱动、转型升级，持续推进新旧动能转换，以“四新”促“四化”，推动“工业制造”向“工业智造”转变、“生产型制造”向“服务型制造”转变。2020年底，全市拥有9家国家级制造业单项冠军企业，33家省级以上制造业单项冠军企业，141家省级“专精特新”企业，数量位居全省前列。高新技术企业达到737家，国家认定的科技型中小企业1136家，高新技术产业产值占规模以上工业总产值的比重达61.5%，同比提高12.0个百分点。建立“卡脖子”关键技术库，成立各类创新机构45家，实施产业化项目超过100项，孵化企业超过70家，实施市级重点创新项目280项，获批省级以上各类科技项目达600余项，位居全省前列。实施“现代优势产业集群+人工智能+互联网”工程，9家企业入选省级试点。新增云上企业1558家，12家企业列入省企业上云服

务商名单。建成工业互联网标识解析二级节点，实施省级工业互联网示范项目 8 个。

营商环境不断优化，2020 年，开展 15 个优化营商环境行动，整理办理时限、办事环节、申报材料分别压缩 69.9%、80.3% 和 74.5%，70 多个事项实现减费用，累计为企业、群众节省 6000 多万元，荣膺“2020 中国国际化营商环境建设标杆城市”。营商环境的持续优化促进各类市场主体蓬勃发展，2020 年，全市新登记各类市场主体（不含外资企业）7.06 万户，增长 0.5%；12 月末，全市实有各类市场主体 39.15 万户，增长 12.3%。

（八）环境保护成绩亮眼，民生保障不断改善

牢固树立“绿水青山就是金山银山”理念，坚持把绿色发展作为基本底线和最大优势，深入贯彻生态、生产、生活“三生共融”理念，2020 年，全市空气质量优良率 90.4%，稳居全省第一位，成为全省唯一连续 5 年稳定达到国家二级标准的地级市。水源保护方面，加强重点河流水质管控和饮用水源地保护，推进排污口整治，开展海洋生态保护，全市 13 条市控以上重点河流水质达标率 100%，12 个集中式饮用水水源地水质达标率 100%，近岸海域水质优良率 100%，水环境标准达标指数位列全省第一位。

就业形势总体平稳，2020 年，全年城镇新增就业 3.4 万人，完成省定目标的 102.5%；城镇登记失业率 2.39%，控制在省定目标以下。城乡居民持续增收，2020 年全市居民人均可支配收入 41137 元，增长 3.9%。其中，城镇居民人均可支配收入 50424 元，增长 2.8%；农村居民人均可支配收入 23351 元，增长 5.3%。城乡收入倍差 2.16，较上年收窄 0.05。物价保持总体稳定，全市居民消费价格上涨 2.5%，成功实现 3% 以内的目标。财政支出继续向民生领域倾斜。公共安全、社会保障和就业支出、卫生健康支出、住房保障支出等分别增长 12.1%、13.7%、11.8%、11.0%，全市居民基本养老保险基础养老金标准由每人每月 130 元提高至 154 元。

二、2020 年经济运行中面临的问题

（一）民间投资增长乏力

2020 年，全市民间投资下降 5.9%，低于全省平均水平 12.8 个百分点，增速低于全市固定资产投资 8.8 个百分点。民间投资占固定资产投资的比重为 63.2%，较上年同期下降 5.9 个百分点，低于全省平均水平 0.7 个百分点。分行业来看，占比较高的房地产业民间投资占民间投资的比重为 34.0%，下降 4.4%，下拉民间投资 1.5 个百分点；占比最低的水利环境和公共设施管理业民间投资仅占民间投资的 3.4%，但降幅较大，下降

63.4%，下拉民间投资 5.5 个百分点。

（二）消费市场下行压力依然较大

2020 年，全市居民人均生活消费支出 25267 元，下降 0.6%，同比降低 7.9 个百分点。从消费方向看，居民外出消费、就餐等仍较为谨慎，住宿餐饮业受疫情影响最为明显，限上住宿业营业额下降 26.9%，限上餐饮业营业额下降 6.6%。全市限上住宿和餐饮业单位中，累计营业额增速下降的单位占比超过 80%。

（三）服务业发展新优势亟待积累

2020 年，全市规上服务业企业户数占全省总户数的比重为 2.9%；全市规上服务业企业营业收入仅占全省营业收入的 2.0%；规上服务业户均营业收入为 7483 万元，低于全省平均水平 3470 万元，从全省来看，威海市服务业整体水平偏低，规模偏小，发展能力偏弱。从企业的发展情况来看，2020 年，全市规上服务业企业中，57.0% 的企业营业利润较上年同期下滑。服务业内部结构不够优化，传统服务业仍占据主导地位。2020 年，现代服务业十个行业门类中，房地产业仍处于主导地位，增加值占比达到了 17.9%，科学研究和技术服务业，信息传输、软件和信息技术服务业等高技术服务业增加值占比仅为 8.8% 和 6.2%。

三、2021 年发展形势展望及对策意见

2021 年将迎来中国共产党成立 100 周年，是“十四五”规划开局之年。从国内看，消费需求恢复缓慢，投资需求内生动力不足，需求势能减弱可能进一步向生产端传导，制约经济反弹高度，成为经济领域面临的挑战。从威海自身看，仍面临结构性、机制性矛盾和诸多风险挑战，主要经济指标依然存在一定的下行压力，但是全市经济运行基本平稳、长期向好的态势不会改变。

（一）激发民间投资积极性

立足调动民间投资积极性，健全促进民间投资健康发展机制，围绕拓宽投资领域，及时研究解决制约民间投资发展的突出问题，发挥好政策效应，解决对民间投资存在的不公平待遇和隐性门槛，维护民间投资合法权益，提振企业家信心，鼓励民营企业通过资本联合、产业协同、模式创新等参与国企混改，提高盈利水平，增强民营企业获得感。

（二）充分释放消费市场活力

首先，多渠道促进居民增收，进一步提高居民消费信心和消费能力，释放居民消费潜力。其次，适应消费发展新趋势，加快市场主体培育。了解企业的经营状况，着力解决好企业的困难和问题，引导企业调整经营策

略，以适应市场需求变化，促进消费市场健康有序发展。继续推动传统实体零售企业加快转型升级步伐，积极培育线上线下互补消费的新模式新业态。另外，进一步重点关注餐饮业复苏，积极推出丰富多彩、特色鲜明的促销活动；通过“旅游+”等多业态融合发展模式促进住宿餐饮业回升，延长旅游产业链条；积极打造“威字号”“传统名吃”等品牌效应，推广威海餐饮特色；积极培育“特色精品民宿”“网红打卡地”等吸引游客的消费集聚区；鼓励企业通过微信、微博、抖音、快手、淘宝等新型营销方式，加大宣传力度，增强对年轻消费群体的吸引力。

（三）优化发展服务业新势力

顺应新一轮科技革命和产业变革潮流趋势，大力推进制造业和服务业深入融合，探索产业变革发展的新业态、新模式、新路径，培育经济转型升级、提质增效的新动力。推动生产性服务业向专业化和价值链高端延伸。聚焦服务实体经济发展，积极壮大生产性服务业规模，提升专业化服务水平，重点发展现代物流、工业设计、科技服务、电子商务、金融、会展经济等服务业。推动生活性服务业向高品质多样化升级。立足满足人民群众美好生活新需求，着力增加服务有效供给、创新服务业态模式、提升服务质量水平，推动生活性服务业朝着服务规范、品牌多元、特色连锁、智能便利方向发展。

（威海市统计局 王曰瑞 于 森）

2020年日照市经济社会发展情况及展望

2020年，面对新冠肺炎疫情严重冲击和艰巨繁重的改革发展稳定任务，在日照市委、市政府的坚强领导下，全市统筹推进疫情防控和经济社会发展，突出抓好“一守六保三促”，扎实开展“9+3”改革攻坚行动，加快新旧动能转换，全市生产供给保持稳定，就业民生保障有力，经济发展回升向好，发展质量持续优化。

一、全市经济运行特点

（一）从经济总量和增长速度看，全市经济取得新成绩

山东省统计局统一核算显示，2020年一季度，全市生产总值下降3.4%；上半年，由负转正增长0.4%；三季度以来，加大重点工程、重点项目推进力度，主要经济指标进一步走稳向好，全年生产总值迈上2000亿元台阶，增速达到3.8%。综合经济实力实现新跨越，成绩令人鼓舞。

（二）从三次产业看，社会有效供给支撑作用增强

乡村振兴全面推进，农业生产总体稳中向好。全市蔬菜、水果和水产品生产向好，全年农林牧渔业实现增加值184.9亿元，增长2.3%，比前三季度提高2.5个百分点。粮食总产84.1万吨，与上年持平。茶叶产量1.4万吨，增长14%。生猪存栏96.8万头，同比基本持平。产业新业态蓬勃发展。全年认定市级农业“新六产”示范园区27处，培育“新六产”带动主体800余家，实现年销售收入147.4亿元，带动农户10余万户，增收超7亿元。新建设施农业数增长6.7%，设施种植面积增长20.9%，设施农业产品产量增长13.6%。

工业经济快速增长，建筑业生产经营改善。全年规模以上工业增加值增长9.9%，比前三季度提高1.4个百分点，比上年提高1.3个百分点，增幅始终保持全省前列。重点行业支撑有力。钢铁行业增加值实现增长14.6%，发挥了工业经济增长稳定器作用。民生保障相关的农副食品加工

业增长 14.3%，造纸和纸制品业增长 9.5%；汽车制造业增长 1.4%，实现由负转正。新增 70 家企业给建筑业经济发展带来新活力。资质以上建筑业企业完成总产值 465.2 亿元，增长 0.5%，比前三季度提高 11.1 个百分点。其中，第四季度建筑业企业完成产值 119.7 亿元，环比增长 38.9%。

规上服务业企稳回升，重点行业恢复向好。规模以上服务业企业营业收入增长 11.2%，总体呈现向好态势。交通运输仓储和邮政业发展向好。全市交通运输、仓储和邮政业增加值 150.6 亿元，增长 1.0%，对 GDP 贡献率为 2.0%。邮政快递服务实现快速增长，邮政行业业务总量 27.7 亿元，增长 77.4%，邮政业务收入 9.7 亿元，增长 38.2%。国内贸易逐渐回暖。批发和零售业、住宿和餐饮业增加值比前三季度降幅分别收窄 5.6 个、3.4 个百分点。商品房销售面积 326.7 万平方米，增长 8.2%，比前三季度提高 8.4 个百分点。

（三）从拉动经济增长的因素看，扩内需激发新动能

金融信贷有力支持经济发展。各项存款持续回升。年末本外币存款余额 3127.1 亿元，比年初增加 399.9 亿元、增长 14.7%。积极对接省市重点项目，加快信贷投放力度。年末本外币贷款余额 2974.3 亿元，比年初增加 429.2 亿元、增长 16.9%，同比多增加 251.2 亿元，新增额是上年同期增量的 2.4 倍，各项贷款连续 14 个月净增长。

消费市场逐月回暖。社会消费品零售总额 584.8 亿元，下降 3.3%，降幅逐步收窄。分季度看，一季度、二季度分别下降 16.6%、10.2%，三季度、四季度分别增长 6.1%、6.8%。实施刺激消费政策，累计投放电子消费券 1150 万元，撬动消费过亿元。消费升级类商品增势强劲。新能源汽车增长 8.5 倍。智能家用电器和音像器材类零售额增长 40.2%。网络零售快速增长。限上单位通过互联网实现商品零售额 2.0 亿元，增长 156.1%，占限额以上消费品零售额比重较上年提高 1 个百分点。

投资增速稳步回升。固定资产投资增长 3.2%，比前三季度提高 0.2 个百分点，比上年回升 19.7 个百分点。工业投资增长 30.3% 领跑全省，为全市投资增长提供了重要支撑。民生领域投资持续增加。基础设施投资增长 8.7%，教育投资增长 12.8%，卫生和社会工作投资增长 101.1%。作为经济发展活力的重要体现，全年民间投资增长 26.6%，增速居全省第 1 位。

（四）从经济运行质量看，新旧动能转换见实效

高质量发展新动能加快培育。日照钢铁控股集团有限公司新生产线、日照威奕汽车有限公司年产 10 万辆整车和智能关键通用零部件制造等重点项目投产。全年工业技改投资增长 42.1%，制造业技改投资增长 38.2%。“四新”投资增长 23.5%，战略新兴产业投资增长 31.4%，比全部投资增

速高 28.2 个百分点。

工业经济质量效益显著提升。聚焦高质量发展，积极推进存量变革和增量崛起，新经济快速增长。新一代信息技术、新能源新材料、高端化工、高端装备等新兴产业增加值分别增长 25.7%、15.7%、16.4% 和 11.1%。企业盈利持续好转。全年规模以上工业企业实现利润总额 211.8 亿元，增长 52.9%。营业收入利润率 5.0%，比上年提高 0.6 个百分点。

财税收入量质并举。一般公共预算收入 176.3 亿元，增长 3.5%，比前三季度提高 4.5 个百分点。税收收入占一般公共预算收入的比重为 78.9%，财政收入质量保持全省前列。财政用于民生支出 232.1 亿元，占一般公共预算支出的 81%。其中，社会保障和就业支出 44.8 亿元、教育支出 59.5 亿元、卫生健康支出 33.4 亿元、农林水支出 29.5 亿元。

二、经济运行中的困难问题

（一）工业行业发展不平衡，部分企业生产经营困难

规模以上工业涉及的 36 个行业大类中，24 个行业低于平均增速，占比 66.7%。其中，汽车制造业、造纸和纸制品业、石油加工炼焦业、非金属矿物制品业低于平均增速 8.5、0.4、16.0、12.7 个百分点。第四季度景气调查显示，20% 的企业面临融资难问题，比第三季度提高 1.6 个百分点。其中，银行贷款门槛高、手续繁杂、条件苛刻，有效抵押资产不足是主要原因，占比分别为 68.8%、28.1%。从生产成本看，35.2% 的企业第四季度生产成本比第三季度上升。其中，原料成本和用工成本是企业面临的主要压力，占比分别为 80.6%、58.8%。

（二）投资增长点少，经济发展后劲不足

计划投资亿元以上项目中，本年新开工项目 160 个，同比减少 151 个，完成投资下降 36.6%，2020 年无新开工计划投资超 30 亿元项目，投资增长主要靠以前年度项目带动。随着棚户区改造进入收尾阶段。房地产业投资下降 20.9%，下拉全部投资 7.9 个百分点，扣除房地产开发投资之外的房地产业投资下降 55.8%，下拉全部投资 10.4 个百分点。2021 年，全市无计划新开工棚户区改造项目，该行业投资将进一步下降。

（三）建筑业实力不强，外来企业占据较大份额

全年建筑业企业房屋建筑面积 2142.5 万平方米，下降 4.3%。其中，新开工面积 640.6 万平方米，下降 41.3%。本年新签合同额减少导致施工规模缩减。产业结构单一问题突出。全市房屋建筑和土木工程建筑企业完成产值占全市建筑业总产值的 92.2%。企业转型升级有待加速。高资质建筑企业偏少，特级资质建筑业企业仍未实现突破，一级资质建筑业

企业仅占全部企业的 11.1%，二级、三级资质企业分别占 42.7%、46.2%。建筑企业资质等级整体偏低，本地大量高端建筑工程被外地企业承揽。

（四）居民消费恢复慢，促消费难度较大

限额以上住宿业、餐饮业营业额下降 14.5%、6.1%，降幅高于全省平均水平。重点领域消费回补迟缓。石油、烟酒类、服装、家用电器等权重商品消费恢复不及预期，限额以上零售额分别下降 24.4%、11.9%、14.4%、20.4%，低于上年 20.6、29.2、1.4、13.9 个百分点。重点监测的八大商场零售额下降 15.1%，下拉全市限额以上零售额增幅 3.7 个百分点。全市居民人均消费性支出 16741 元，增长 0.7%，比上年回落 7.4 个百分点。其中城镇居民下降 0.2%，消费支出明显减少。消费外流现象凸显。快递服务企业异地业务收入 5.1 亿元，占比 72.7%，增长 64.3%。

三、经济形势展望及建议

总的来看，2020 年全市经济发展经受住了疫情考验，新旧动能转换持续推进，发展质量稳步提升，民生福祉不断改善，全年经济实现回升向好。2021 年，随着国外宏观经济环境的不断改善，国内经济预期向好，全年经济有望实现高开稳走，发展质量逐步提升。下一步，全市各级各部门将深入贯彻落实党的十九届五中全会和中央、省、市经济工作会议精神，巩固拓展疫情防控和经济社会发展的积极成果，做好“六稳”工作，落实“六保”任务，全力推动经济持续健康发展，确保“十四五”开好局起好步，以优异成绩迎接中国共产党建党 100 周年。

（一）抓好工业经济运行

强化银企对接机制，多渠道提高企业融资能力，确保各类资金直通企业。研究制定一批针对性靶向性强企业转型扶持政策，鼓励企业持续推进技术、模式、管理创新，加速向高端化智能化品牌化服务化转型，对冲原材料和用工成本上涨。继续推进好“小升规”工作，支持具备条件的小微企业转型升级为规模以上企业。优化提升优势产业，突破发展新兴产业，加快钢铁、汽车、石化等产业聚集，向高端化发展，培育壮大生物医药、医疗器械、新一代信息技术产业、人工智能、半导体芯片等行业。

（二）加快项目建设进度

对重点项目落地推进中存在的手续办理、土地供应、能耗指标、环境容量、资金筹措、施工建设等方面难点堵点问题，定期组织开展政银企对接，破解项目融资难题，及时解决项目建设中存在的问题，加快推进项目建设，形成有效投资，定期通报重点项目开工率、投资率、纳统率。加强项目筛选储备，持续加大强化双招双引，力争落地实施一批大项目好项

目。发挥好全市汽车、钢铁产业成熟优势，继续做大做强上下游产业链条，加大相关行业招商力度，促进相关行业投资。

（三）壮大本地建筑业企业

加强对建筑业企业的指导和服务，引导和支持建筑业企业向专业化、技术型方向发展。适时推出系列扶持政策和措施，促使建筑业企业抓住发展契机，参与重大基础设施建设。不断加大对二、三级资质企业培育扶持，增强项目承揽能力，培育一批更高资质等级的建筑业企业，打造建筑业龙头企业。强化企业内部管理，转换经营理念，提高企业抗风险能力。引导企业转型升级，加大科技投入，支持龙头建筑业企业的发展和 innovation，扶优扶强。

（四）多点发力扩大消费

加快推动传统零售行业转型升级。引导企业在巩固线下实体店面的同时，积极拓展线上业务，大力发展新业态新模式，引领线上线下消费加速融合、新型与传统消费协同共进。鼓励、扶持电商企业发展，加强与各大网上平台的合作，开展板栗、绿茶、海产品等各种类型的主题电商促销活动及网上商品博览会，持续壮大电子商务企业和平台。重点关注新兴行业中零售企业的成长，制定帮扶政策，提升新兴行业对消费市场的贡献。做好新兴商业综合体的发展壮大，推动吃、购、娱一体化发展。稳步提升居民收入，增强居民消费能力。

（日照市统计局 刘 军 王衍华）

2020年临沂市经济社会发展情况及展望

2020年，面对严峻复杂的国内外形势、艰巨繁重的国内改革发展稳定任务和突如其来的新冠肺炎疫情，临沂市委、市政府团结带领全市人民，坚决贯彻党中央、国务院和省委、省政府各项决策部署，科学统筹疫情防控和经济社会发展，顶压奋进、坚毅前行，在危机中育新机、于变局中开新局，经济运行呈现出强劲恢复、全面回升、逐季向好的态势，交出了一份亮眼的“成绩单”。

一、2020年经济运行基本情况及特点

（一）经济逐月恢复向好，增长势头更加强劲

经山东省统计局统一核算反馈，2020年全市实现生产总值4805.3亿元，按可比价格计算，同比增长3.9%，增幅分别比一季度、上半年提高10.3和3.6个百分点。从产业结构看，第一产业增加值440.9亿元，增长3.7%；第二产业增加值1756.4亿元，增长4.2%；第三产业增加值2607.9亿元，增长3.6%。三次产业增加值占比为9.2：36.5：54.3。从运行趋势看，主要指标在首月大幅探底的情况下，呈现出一季度筑底收敛、二季度强劲复苏、三季度持续回升、四季度优于去年的增长态势。规模以上工业增加值、一般公共预算收入、进出口、固定资产投资、税务部门收入增幅分别比一季度提高10.3、13.3、11.6、30.6、12.7和24.2个百分点，比上半年提高3.2、4、5.8、26.1、2.9和14.6个百分点；社会消费品零售总额全年成功转正、增长0.2%，增幅分别比一季度和上半年提高17.2和12.1个百分点。

（二）生产领域稳中有升，发展缺口有所回拢

农业相对稳定。农林牧渔业总产值增长3.9%，增速高于去年3.1个百分点，粮食生产再获丰收，蔬菜、瓜果总产平稳增长。生猪产能持续恢复，年末生猪存栏350.7万头，比上年增加115.9万头，增长49.3%。工

业基本恢复。规模以上工业增加值增长 7.8%，自 5 月份已连续 8 个月正增长。1876 家企业产值实现增长、增长面达 63.5%，有 26 个行业产值实现正增长、增长面达 70.3%。八大传统优势产业增速逐月稳步提高，同比增长 9.7%，拉动工业产值增长 7.7 个百分点，其中农副食品、机械、板材、建材累计实现两位数以上增长，同比分别增长 18.1%、18.4%、19.7%、16.3%。服务业稳步回升。全年实现营业收入 324.2 亿元，同比增长 4.8%，比前三季度提高 3.2 个百分点，租赁商务服务、信息传输、科学研究与技术服务业营业收入分别增长 11.8%、11%、4.7%。服务业从业人员 103.5 万人、增长 20.1%，对临沂经济增长的贡献率超过 70%，继续发挥推动经济增长、稳定社会就业的支撑作用。

（三）需求领域持续好转，市场活力加速释放

投资继续加快。固定资产投资逐月攀升，全年增长 4.0%，较年初提高 16.2 个百分点，三次产业投资分别增长 29.3%、19.5% 和下降 4.6%，投资结构为 2.2 : 38.0 : 59.8。实体投资加快恢复，工业投资增长 19.5%，其中制造业投资增长 16.5%；房地产开发投资增长 6.6%，较上半年提高 6.5 个百分点，拉动固定资产投资增长 1.9 个百分点；民间投资增长 8.3%，较年初提高 29.8 个百分点，占全部投资的比重为 72.2%。市场销售持续复苏。在今年疫情防控形势严峻形势下，社会消费品零售总额同比增长 0.2%，其中 12 月当月增长 9.6%，连续 6 个月实现正增长。四大行业持续回升，批发和零售业实现零售额 2282.2 亿元、增长 0.8%，住宿和餐饮业实现零售额 245.9 亿元、下降 5.2%。城乡市场趋于均衡，城镇和乡村市场零售额分别增长 0.1% 和 0.4%，乡村市场恢复程度略好于城镇市场。民生类商品增长较快，限额以上粮油食品类和烟酒类分别增长 18.7% 和 10.8%；消费升级类商品中，体育娱乐用品类和化妆品类等消费升级类商品零售额分别增长 75.3% 和 4.9%。汽车类商品实现零售额同比增长 6.7%，其中 12 月当月增长 27.2%。市场主体持续增加。截至 2020 年末，各类市场主体总量突破 100 万户，达 106.1 万户、同比增长 26%，其中 2020 年新登记市场主体 25.96 万户、同比增长 27.3%。

（四）动能转换成效显著，新兴领域增势良好

新动能投入持续加大，“四新”产业投资增长 21.5%，比年初提高 34.6 个百分点；占全部投资比重达 50%、同比提高 7.2 个百分点，高新技术产业投资增长 23.6%，同比提高 57.3 个百分点。新产业新业态快速增长，现代服务业、战略性新兴产业、高技术服务业分别实现营业收入 181.8 亿元、113.4 亿元、93.8 亿元，同比分别增长 6%、7.6%、10.9%，逐月稳步上升；规模以上高新技术产业产值占比达 40.02%、同比提高 0.1

个百分点。随着商贸企业数字化转型步伐的加快，实现网络零售额 352.8 亿元、同比增长 14.6%。限额以上批零住餐企业通过公共网络实现商品销售额 8.4 亿元，同比增长 52.5%。市场采购贸易方式出口额 49.7 亿美元、同比增长 85.3%。

（五）高质量发展成效突出，民生福祉不断增强

财政收支质量较高，一般公共预算收入增长 6.0%，地方级税收占一般公共预算收入的 82.9%、居全省首位；一般公共预算支出 792.5 亿元、增长 11.5%，重点领域保障有力，全年各级财政民生支出达 638.2 亿元、增长 11.5%，占总财政支出的 80.5%，教育、科技、文旅、社保、住房保障支出分别增长 12.2%、45.9%、71.5%、21% 和 13.2%。金融信贷支撑有力，截至 12 月末，金融机构人民币存款余额 8144.3 亿元、贷款余额 6996.4 亿元，存、贷款增加额双双突破千亿元，分别为 1085.9 亿元和 1080.1 亿元。企业效益总体向好，全年规模以上工业企业利润总额增长 48.5%，增速位列全省第 3、鲁南经济圈第 1。居民保障力度增强，城镇新增就业 10.2 万人，城镇登记失业率 2.44%，控制在年度目标之内；城镇居民人均可支配收入 39466 元、增长 4.1%，农村居民人均可支配收入 15918 元、增长 6.3%。

二、经济运行中显现的隐忧

面对严峻复杂的国际形势、艰巨繁重的国内改革发展稳定任务，特别是新冠肺炎疫情对经济社会发展带来前所未有的冲击，2020 年，临沂经济发展仍存在回升力度有所减弱、企业运营压力加大、需求恢复相对较慢及有效需求不足等问题，有待进一步改进。

（一）需求回补力度仍弱于供给

社会消费品零售额虽然增幅转正，但仍低于工业产值增速 8.4 个百分点，需求侧恢复弱于供给侧的状况尚未扭转。部分传统领域商品需求持续减弱，限额以上金银珠宝类、日用品类、书报杂志类和服装鞋帽纺织品类商品零售额分别下降 6%、9.6%、12% 和 24.1%。出行类商品需求弱势不减，石油及制品类商品零售额延续下跌态势、同比下降 32.5%，降幅较 1-11 月扩大 0.3 个百分点，12 月汽车类商品零售额增速也较 11 月环比回落 18.7 个百分点。

（二）企业生存压力仍不容忽视

消费企业盈利下降，根据企业调查问卷显示，限上批零住餐企业中盈利增加仅占 17.6%，盈利持平或减少的企业高达八成。工业企业用工缩减，规模以上工业企业平均用工人数为 37.7 万人、同比减少 1.1 万人，仅有 12.9% 的企业预计 2021 年用工需求增加。部分企业资金周转迟滞，企业应

收账款增长 29.2%、快于营业收入 25 个百分点，产成品存货周转天数为 24.8 天、同比增加 3 天，企业每百元资产实现的营业收入 101.1 元、同比减少 2.5 元。

（三）部分重点领域投资仍然乏力

大项目支撑不足，在建亿元以上项目 1031 个，虽同比增加 66 个，但完成投资额同比下降 4.6%、低于投资增幅 8.6 个百分点，增量不增质现象应引起关注。受基础设施投资持续高位增长和部分高铁高速项目完工影响，基础设施投资持续下滑，全年完成投资同比下降 15.9%。

三、2021 年经济走势预判

2021 年是“十四五”开局之年，也是建党 100 周年，在这个重要时间节点，经济运行必须保持在合理区间，并为“十四五”后续几年起好步。当前外部环境还存在诸多不确定性，临沂转型升级与追赶发展的任务繁重，周期性、结构性矛盾与疫情对部分领域、部分行业的影响交织，经济复苏过程中不稳定不平衡的问题仍然突出。

从国际看，世界经济复苏前景尚不明确，中美两国在众多领域博弈可能进一步加剧，全球债务水平继续上升、金融环境收紧，经济复苏动力减弱，以数字化、网络化、智能化为主要特征的新一轮产业变革加速推进，不稳定性不确定性较多。随着新冠肺炎疫苗的广泛推广以及各国刺激政策的持续推进，市场普遍预期全球经济将呈现恢复性增长，国际机构最新报告预测，2021 年全球经济增长 4% 到 5.5%。

从国内看，我国经济运行持续稳定恢复，恢复超预期，在世界主要经济体中率先实现正增长，经济总量迈上百万亿元新台阶。国际机构看好中国经济，世界银行最新报告预测 2021 年中国经济将增长 7.9%，是全球经济增速最高的主要经济体；联合国最新报告预测，中国经济增长将达 7.2%；OECD 预计中国经济增速将达 8%。

从临沂看，与全国全省趋势相同，仍处在重要的战略机遇期，经济持续恢复向好的积极因素较多。

一是“四大引擎”支撑强。临沂商城转型升级，统筹“线上、线下”两个市场、推进“商、仓、流”的路径已经明晰，将对经济增长持续发挥带动和支撑作用；木业转型升级是未来经济发展和富民增收的潜力所在；乡村振兴战略能够把农业优势变为胜势、拓展未来发展空间；临港精品钢产业集群，仅 2021 年、2022 年就可增加 900 万吨产能。

二是主导产业前景好。临沂将进入新旧动能交替的关键期和攻坚期，部分产业加快向“集群化发展、园区化集聚、高端化改造、品牌化提升、

科技化引领”迈进，新的产业园区、综合配套区将建成投产，龙头骨干企业会带动走强。特别是木业、精品钢等转型示范下，农副食品、建筑建材、装备制造、高端化工、文旅健康等产业将焕发新活力，推动工业经济稳定增长、技术含量不断提高。

三是投资领域有空间。人均投资规模较低，公共服务和基础设施领域还有很多欠账，将继续加大民生和基础设施建设投入，临沂市投资仍有空间；临沂城镇化处于加速提升期，将继续带动房地产开发投资及其相关行业如钢铁、建材、化工等行业投资增长；减税降费政策和社保费率降低减轻了企业负担，随着转型升级持续倒逼，一些新技术、新产品、新业态、新商业模式等投资机会将大量涌现。

四是消费领域有潜力。常住人口过千万，居民收入增长稳定，商贸物流发达，电子商务等新业态不断发展，消费潜力和空间较足；减税降费增加了个人可支配收入，提升了居民消费能力，技术进步以及新兴消费群体的兴起将带来新的消费热点和增长点；商城经济加速与网络化、智慧化、数字化深度融合，将推进商贸物流加快向现代化迈进，激活消费市场发展活力。

综合判断，受2020年低基数影响，预计2021年临沂经济将呈现“前高、中缓、后稳”的发展态势，主要经济指标恢复到正常年份水平。下阶段，要以习近平新时代中国特色社会主义思想为指导，认真贯彻落实市委经济工作会议精神，立足新发展阶段，贯彻新发展理念，构建新发展格局，聚焦“八个第一方阵”和“六强六富六精”目标任务，突出抓好“十个更加注重”，加快临沂“由大到强、由美到富、由新到精”战略性转变，确保“十四五”开好局、起好步，以优异成绩庆祝建党100周年。

（临沂市统计局 刘恩田 赵录广 杜明夏）

2020年德州市经济社会发展情况及展望

2020年是极不平凡的一年。面对新冠肺炎疫情严重冲击和艰巨繁重的改革发展稳定任务，德州全市上下坚持以习近平新时代中国特色社会主义思想为指导，在市委、市政府坚强领导下，统筹推进疫情防控和经济社会发展，扎实做好“六稳”工作、全面落实“六保”任务，大力推进新型工业化强市建设三年行动，在应对大战大考中交出了一份合格答卷，经济运行全面恢复，高质量发展势头向好。

一、全市经济运行基本情况

经山东省统计局统一核算反馈，2020年全市地区生产总值3079.0亿元，按可比价格计算，比上年增长3.6%，增速分别比上半年、前三季度提高3.3和1.7个百分点。分产业看，第一产业增加值327.0亿元，增长2.3%；第二产业增加值1235.9亿元，增长4.1%；第三产业增加值1516.1亿元，增长3.3%。

（一）经济运行全面恢复

农业生产总体稳定。2020年，德州实现农林牧渔业总产值684.1亿元，按可比价计算，比上年增长2.9%。粮食喜获丰收，全年粮食产量达到758.8万吨，增长1.1%，创历史新高，连续2年稳定在750万吨以上。蔬菜（含食用菌）产量647.2万吨，增长1.9%；生猪产能呈现恢复性增长。2020年末，生猪存栏、能繁母猪存栏分别比上年末增长13.1%、34.8%。工业生产快速回升。全年规模以上工业增加值增长5.5%，分别比上半年、前三季度提高2.5和1.4个百分点。33个工业行业大类中有21个行业增加值比上年增长，增长面为63.6%，比上半年、前三季度均提高15.1个百分点。服务业加快恢复。全年规模以上服务业营业收入增长7.4%，分别比上半年、前三季度提高8.7和3.6个百分点。25个行业大类中增长面为68%，分别比上半年、前三季度提高24和20个百分点。其他营利性服务

业营业收入增长 13.6%，连续 5 个月保持正增长。投资降幅收窄。全年固定资产投资下降 2.9%，降幅分别比上半年、前三季度收窄 2.6 和 5.2 个百分点。其中，基础设施投资、房地产开发投资分别增长 11.0% 和 16.2%。消费市场逐渐回暖。全年社会消费品零售总额 1114.4 亿元，增长 0.01%，由负转正。其中，城镇消费品零售额 873.3 亿元，下降 0.4%，降幅分别较上半年、前三季度收窄 7.8 和 4.2 个百分点。乡村消费品零售额 241.1 亿元，增长 1.5%，由负转正。外资外贸增长较快。全年货物进出口完成 386.9 亿元，增长 11.9%，分别比上半年、前三季度提高 20.2 和 16.6 个百分点。其中，出口增长 21.6%，进口下降 2.0%。实际使用外资 2.7 亿美元，增长 66.1%。

（二）转型升级步实态稳

装备制造业高位运行。全年装备制造业增加值增长 12.2%，增速快于规模以上工业 6.7 个百分点。其中，金属制品业，仪器仪表制造业，计算机、通信和其他电子设备制造业增加值分别增长 31.7%、26.9% 和 22.0%。服务业比重上升。全年服务业增加值占 GDP 比重达 49.2%，比上年提高 1.3 个百分点。新兴消费加力拓展。限额以上智能手机、可穿戴智能设备零售额分别增长 8.4%、21.5%。投资结构不断优化。服务业投资占比达到 63.2%，比上年提高 2.4 个百分点；“四新”经济投资占比为 51.4%，比上年提高 3.8 个百分点。

（三）动能转换发力提速

新兴产业快速成长。全年高技术制造业增加值增长 16.2%，高于规模以上工业 10.7 个百分点。其中医疗仪器设备及器械制造增长 48.2%，卫生材料及医药用品制造增长 80.1%，化学药品原料药制造增长 27.1%，电子器件制造增长 19.8%，电子工业专用设备制造增长 22.7%。新兴服务业增势良好。信息传输、软件和信息技术服务业，科学研究和技术服务业，租赁和商务服务业，高技术服务业营业收入分别增长 8.4%、38.2%、18.6% 和 15.6%。新动能培育明显提速。高技术制造业投资增长 18.8%，占工业投资的比重比上年提高 2.3 个百分点。新一代信息技术、高端化工和医养健康产业投资分别增长 33.2%、41.3% 和 21.5%。网络零售快速增长，限额以上单位网上零售额增长 35.2%。

（四）发展质效稳步提升

财政收入企稳回升。2020 年，一般公共预算收入完成 208.6 亿元，增长 1.1%。其中，税收收入 154.2 亿元，下降 1.5%。规模以上工业盈利水平提高。全年规模以上工业利润 175.6 亿元，增长 21.9%，连续四个月累计增幅保持两位数增长。金融支撑不断夯实。12 月末，金融机构人民币贷

款余额 2533.9 亿元，比年初增加 319.9 亿元，同比多增 86.2 亿元。金融服务发展能力不断增强。全年培植首贷企业 5501 家，是去年的 4.0 倍，首贷金额 34.2 亿元，是去年的 3.1 倍。普惠口径小微贷款 261.4 亿元，比年初增加 56.4 亿元，是去年增量的 1.6 倍。

（五）民生保障扎实有力

“保基本民生”不断巩固。截至 12 月末，德州城镇新增就业 6.0 万人，完成全年计划的 108.3%；城镇登记失业人员 2.0 万人，城镇登记失业率 2.52%，两项指标均在控制目标范围内。2020 年，德州城乡居民人均可支配收入 23626 元，增长 4.5%。其中，城镇居民人均可支配收入 29594 元，增长 3.7%，农村居民人均可支配收入 16996 元，增长 6.0%。民生支出较快增长。全年民生支出完成 376.5 亿元，增长 10.5%，其中，交通运输、社会保障和就业、卫生健康支出分别增长 31.7%、21.5% 和 11.9%。“保市场主体”成效显著。全年新登记各类市场主体 8.8 万户，增长 32.0%。其中，各类企业 3.0 万户，增长 19.8%；个体工商户 5.4 万户，增长 32.6%；农民专业合作社 3756 户，增长 433.5%。物价涨势回落。全年居民消费价格上涨 3.0%，涨幅分别比上半年、前三季度回落 1.5 和 1 个百分点。分类别看，食品烟酒类价格上涨 9.4%，衣着类下降 2.4%，居住类上涨 0.3%，生活用品及服务类上涨 0.9%，交通和通信类下降 4.3%，教育文化和娱乐类上涨 4.3%，医疗保健类上涨 1.1%，其他用品和服务类上涨 3.5%。

二、存在的突出问题

（一）工业稳增长仍需加力

重点企业拉动力弱。全年全市工业排名前十的重点企业占全市规模以上工业总产值的比重达 30.9%，其中 3 家企业工业总产值均比上年下降，合计拉动全市规模以上工业总产值下降 2.8 个百分点。部分领域全面恢复依然困难，受需求不足、价格大幅波动等因素影响，纺织服装服饰业，精炼石油产品制造业，石油、煤炭及其他核燃料加工业等行业增加值降幅明显，分别比上年下降 14.7%、21.7% 和 15.4%。企业生存压力不容忽视。企业反映存在的资金紧、融资难、需求弱等问题仍没有得到有效缓解。工业企业生产景气状况调查显示，原材料成本和用工成本是当前企业生产经营面临的最主要的成本压力。两项资金占比较高。规模以上工业企业应收账款和产成品存货占用资金占流动资产的 45.1%，同比提高 1.9 个百分点，挤占了企业流动资金，加大了经营风险。

（二）投资下行压力仍然较大

工业投资下降态势延续。2020 年以来，德州工业投资增速一直低于全

部投资增速，后期降幅虽然有所收窄，但仍呈下降趋势。2020年，工业投资比上年下降9.7%，下拉全市投资增速3.5个百分点，成为固定资产投资增速下滑的主要原因。新开工项目支撑力度不足。2020年，德州新开工项目（不含房地产）个数、完成投资分别比上年下降16.4%和35.5%。新开工项目个数、完成投资额占全部固定资产投资项目的比重分别下降17.1和13.9个百分点。建设项目年度到位资金总体偏紧。全年投资项目本年实际到位资金下降5.2%。其中，自筹资金受疫情及市场等方面影响，下降18.5%，下拉全部到位资金12.5个百分点，成为建设项目到位资金下降的主要原因。

（三）消费受疫情影响仍未消除

受疫情影响，人员流动量少，租金、人员工资、资金、物流等要素成本没有变化，但消费者购买习惯已悄然发生改变。再加上电商、微商等新型业态的不断兴起，对传统实体店销售冲击较为明显，实体企业客流量减少、销售下滑、盈利下降，经营受到了较大影响，生存发展面临挑战。在全市16家限上购物商场中，销售额比上年增长的仅有5家，增长面只有32.3%。传统支撑行业将持续下滑。作为全市消费市场传统支撑行业的石油及制品类，煤炭及制品类，化工材料及制品类受疫情、上下游达产达效、环保压煤等多重因素影响，同比下降的态势或将持续，以石油及制品类为代表的大宗商品对消费品市场的支撑作用将持续削弱。

三、2021年经济形势展望

从国际看，世界经济形势仍然复杂严峻，疫情变化和外部环境存在诸多不确定性，复苏不稳定不平衡。从国内看，经济恢复基础尚不牢固，发展不平衡不充分问题仍然突出。从山东省看，新旧动能转换“三年初见成效”，各种有利条件正加速集聚，叠加形成了发展“黄金期”，但经济回升向好的基础还不稳固，推动高质量发展存在不少短板弱项。从德州市看，正处于全面追赶爬坡过坎、滚石上山的重要关口，在看到经济运行中风险挑战上升的同时，更要看到经济发展的有利条件在加快集聚，基础支撑不断增强。黄河流域生态保护和高质量发展、省会经济圈一体化发展等区域战略提速实施，流程再造、“要素跟着项目走”“标准地”等一批利当前惠长远的重点改革事项全力推进，一批事关全市大局和长远发展的重大平台、重大工程加快落地，政策集成效应进一步释放，发展的战略空间更加广阔。

四、对策建议

2021年是“十四五”开局之年，也是开启全面建设社会主义现代化国

家新征程、向第二个百年奋斗目标进军的第一年，必须立足新发展阶段，贯彻新发展理念，以“高质量发展、加速度赶超”为主攻方向，统筹疫情防控和经济社会发展，保持经济运行在合理区间，确保“十四五”开好局、起好步。

一是围绕短板和难点，开展精准施策。密切关注经济运行走向，精准跟踪研判工业、投资、外贸外资、市场消费等重点领域发展态势，全面了解行业、企业发展中面临的困难和问题，继续抓好中央和省级各项纾困惠企政策落实，畅通常态化政企沟通渠道，精准帮扶部分恢复困难的行业、企业，帮助企业开拓市场、扩大生产。

二是聚力推动工业转型升级。加快实施新型工业化强市三年行动，聚焦“541”产业体系，锻长板、补短板，深入实施产业链提升、制造业提升、领军企业培育“三大工程”，推动新一代信息技术、高端装备制造、新能源与节能环保、新材料、医养健康等产业加速崛起、扩容倍增，培育形成新动能主体力量。加强新技术新模式在绿色化工、机械装备制造、纺织服装、建材家具、农副产品深加工等传统产业的应用，推动传统产业与信息技术、智能应用、大数据、物联网等深度对接，着力延伸产业链、提升价值链、提高产业整体素质，推动传统产业焕发生机。

三是提高投资质效，积蓄发展后劲。积极营造良好投资环境。深化“放管服”改革，加大投资审批制度改革力度，持续提升营商便利度。紧盯重要领域短板弱项，持续加大民间投资和制造业投资，争取补齐欠账、平稳增长。加强项目谋划，聚焦“两新一重”、“541”产业体系、基础设施、社会民生等领域，谋划好2021年项目。加强智慧城市建设力度，为未来提升产业竞争力和经济发展质量打下坚实基础。

四是着力扩大内需，深挖消费增长潜力。培育消费新热点，准确把握消费升级新特点、新趋势，积极拓展信息、休闲、健康、养老、教育、文化、旅游等消费新领域。加快发展商贸新业态，推动零售企业由传统销售场所向社交体验、家庭消费、时尚消费等功能转变，向线上线下融合，全渠道营销转变。让各种专业店、体验式购物中心、城市商业综合体、特色商业街等形式逐渐丰实，成为拉动消费增长的新动力。

（德州市统计局 夏连红 尚文鑫）

2020 年聊城市经济社会发展情况及展望

2020 年，是极不平凡的一年，多重风险挑战交织叠加，改革发展稳定任务空前艰巨。在聊城市委、市政府坚强领导下，全市上下认真贯彻落实中央、省委各项决策部署，坚持稳中求进工作总基调，统筹疫情防控和经济社会发展，深入实施“新时代兴聊十大工程”，扎实做好“六稳”工作，全面落实“六保”任务，经济运行强劲恢复，高质量发展态势稳健。

经山东省统计局统一核算反馈，2020 年全市实现地区生产总值 2316.8 亿元，比上年增长 2.8%。其中，第一产业增加值 333.3 亿元，增长 2.9%；第二产业增加值 795.6 亿元，增长 2.9%；第三产业增加值 1188.0 亿元，增长 2.6%。三次产业结构占比为 14.4：34.3：51.3。

一、经济社会运行基本情况

（一）产业发展保持平稳，转型升级稳步推进

一是农业发展总体稳定。聚焦“稳粮增收”目标，加快补齐水利设施短板。2020 年，全市农林牧渔业实现总产值 630.7 亿元，比上年增长 3.1%。粮食生产再创新高。全市粮食种植面积 1216.7 万亩，增长 0.1%，单产 456.7 公斤/亩，增长 1.9%，总产达到 563.9 万吨，增长 2.0%。蔬菜生产稳中有增。蔬菜种植面积 215.8 万亩，增长 0.9%；总产达到 862.6 万吨，增长 4.1%。产业融合深入推进，品牌效应持续增强。新创建国家级龙头企业 2 家、省级 11 家。新认证“三品一标”224 个，“聊·胜一筹！”品牌农产品成功融入北上广深等一线城市，品牌影响力进一步增强。

二是工业运行持续向好。统筹疫情防控和经济社会发展，在全省率先实现规模以上工业企业全面复工复产，赢得发展先机。2020 年，全市规上工业企业 1218 家，比年初新增 40 家，实现增加值同比增长 3.4%，分别比上半年、三季度提高 9.5 和 6.7 个百分点。动能转换加快推进。34 家“僵尸企业”全部出清，关停焦化产能 60 万吨。新增高新技术企业 65 家，规

上工业企业研发机构覆盖率达到 54.4%，高新技术产业产值占规上总产值的比重达 42%，比上年提高 9.8 个百分点。工业效益持续改善。实现利润总额 135.25 亿元，增长 39.6%。

三是服务业持续恢复。2020 年，全市服务业增加值同比增长 2.6%，对 GDP 增长贡献率为 44.7%。现代服务业增长势头良好。现代服务业增加值 626.2 亿元，占服务业的 52.7%，比上年提高 1.44 个百分点。新兴产业快速发展。以高技术服务业为代表的新兴行业快速发展，实现营业收入 52.4 亿元，增长 18.7%。

四是发展新动能不断积聚。“四新”经济增加值增长 10.4%；占 GDP 比重 29.9%，比上年提高 2.1 个百分点。“十强”产业增加值增长 5.3%；占 GDP 比重 33.5%，比上年提高 0.9 个百分点。新能源汽车、先进有色金属材料、精细化工及化工新材料 3 个产业集群入选省“雁阵形”集群，新增国家级专精特新“小巨人”企业 3 家，实现“零突破”。入围省瞪羚企业 17 家，创历年新高。

（二）市场需求总体平稳，拉动作用不断提升

一是固定资产投资扩量提质。秉持“项目为王”理念，坚持“要素跟着项目走”，全市固定资产投资增长 6.8%。民间投资增长 0.9%，占全部投资比重 64.9%。结构优化同步推进。“四新经济”投资增长 49.7%，占全部投资比重 48.1%。工业技改投资增长 37.3%，“十强”产业投资增长 33.7%。投资助力动能转换成效显著。九大产业投资增长 31.8%，其中绿色化工产业投资增长 176.9%，新材料投资增长 35%，高端装备投资增长 16.6%，医养健康投资增长 121%。

二是消费市场持续回暖。消费券及办证返券等活动，有力提振了市民消费热情，推动消费市场持续回暖。2020 年，全市社会消费品零售总额 801.0 亿元，比上年下降 3.2%，降幅分别比上半年、前三季度收窄 11.0 和 4.4 个百分点。从消费类型看，餐饮收入 52.2 亿元，下降 13.9%；商品零售 748.8 亿元，下降 2.3%。消费升级明显加快。可穿戴智能设备零售额增长 27.2%，新能源汽车增长 90%。

三是外经外贸好于预期。对外贸易保持基本稳定。2020 年，全市进出口总额 404.2 亿元，同比下降 1%。其中出口 227.4 亿元，增长 10.2%。实际利用外资取得新突破。全年达到 2.1 亿美元，创历史新高。境外投资实现高速增长。全年完成实际对外投资额 1.9 亿美元，增长 176%。

（三）改革攻坚深入推进，市场活力深度释放

一是改革开放持续深化。实行“市县有品牌、部门有重点”的改革推进机制，多项改革创新经验得到上级肯定并示范推广。“一枚印章管审

批”、“4012”企业开办模式、“一链办理”四级通办等工作走在全省前列。“双招双引”成果丰硕，全市招商引资到位资金371.1亿元。重点领域改革扎实推进。深入开展九大改革攻坚，125项改革任务、137项重点改革品牌项目有序推进。“一业一证”改革试点、“交房即办证”改革等工作在全省推广。

二是创新创业活力释放。新增省级以上各类创新平台44家，其中国家级众创空间3家、技术创新中心2家、院士工作站2家、新型研发机构10家；聊城产业技术研究院正式挂牌运营；获批筹建省级创新创业共同体1家，市级5家。有效发明专利拥有量2374件，增长28%。高层次人才取得新突破，新增高层次人才8人，其中省泰山产业领军人才工程6人、省外专双百计划2人。

三是三大攻坚卓有成效。脱贫攻坚取得决定性胜利，全市现有脱贫享受政策人口稳定实现“两不愁三保障”和饮水安全，贫困人口年人均纯收入增长到8889元，省扶贫工作重点村平均集体收入增加到11.3万元。金融风险得到有效稳控，全年共处置化解不良贷款156.4亿元，不良贷款余额较年初下降71.9亿元，不良贷款率较年初下降3.32个百分点。生态环境质量明显改善，空气质量优良天数224天，比上年增加48天；环境空气质量综合指数、PM2.5、PM10分别比上年改善12.6%、8.6%、15.3%；4个省控以上地表水考核断面水质全面消除劣V类水体，水质优良比例25%，7个在用的县级以上饮用水水源地水质达标率100%。

（四）民生事业有序推进，人民生活显著提高

一是居民生活水平不断提高。全体居民人均可支配收入22488元，比上年增长4.1%；人均消费支出14204元，增长2.8%。其中，城镇居民人均可支配收入30036元，增长2.8%；城镇居民人均消费支出17695元，增长2.9%。农村居民人均可支配收入15718元，增长6.1%；农村居民人均消费支出11073元，增长2.4%。

二是城乡建设持续提升。郑济高铁施工全面推进，雄商高铁、聊邯长高铁加快推进；高东高速建成通车，补全绕城高速最后一环。新建改建城市道路98条，市城区打通“断头路”23条、主体完工桥梁12座。住房条件日趋改善。开工棚户区改造1.2万套、基本建成1.1万套，改造老旧小区64个；改造农村危房277户、核验国标省标贫困户住房安全7万余户、排查农村房屋167万户。改造农村户厕10046户、建设农村公厕902个。创建城乡环卫一体化示范村631个，农村生活垃圾处理率100%。

三是民生保障坚实有力。2020年，全市一般公共预算支出466亿元，其中民生支出362.2亿元，支出占比达到77.7%，比上年提高0.1%。就

业态势保持良好。城镇新增就业 5.2 万人，城镇登记失业率 3.01%，均控制在省控目标 4 万人和 4.5% 范围内。教育事业扎实推进。新建幼儿园 65 所，新增普惠性学位 2.7 万个。新建改扩建中小学 23 所，大班额全部清零。社会救助标准不断提高，城乡低保标准分别比上年增长 8.0%、14.0%。养老服务有效供给持续扩大，失能特困人员集中供养率 53%。

二、运行中面临的主要问题

（一）产业结构仍需提高

农业方面，受非洲猪瘟等因素影响，畜牧业发展长期处于恢复期。工业方面，化工、有色金属、黑色金属仍是支撑全市工业发展的主要力量。2020 年六大高耗能产业增加值增长 6.5%，高于规上工业 3.1 个百分点；占比 62.8%，比上年提高 3.4 个百分点。服务业方面。规上交通运输、邮政和仓储业企业占全部规上服务业的 61.8%，实现营业收入占全部规上服务业的 59.7%。高技术服务业虽增速较高，但受限于规模小、占比低，对整个服务业增长拉动作用较弱。

（二）有效需求支撑不足

尽管二季度以来，消费市场持续回暖，全市社会消费品零售总额降幅持续收窄，但全年仍下降 3.2%，低于全省 3.2 个百分点。汽车、石油制品零售额占限上单位的 6 成，新消费热点尚未形成。民间投资增速放缓。受房地产开发投资持续下降影响，民间投资增长 0.9%，低于全部投资 5.9 个百分点。外向型经济偏弱。进出口总值占 GDP 的 17.4%，低于全省 12.7 个百分点，进出口总额占全省的 1.8%。

（三）企业运营困难增多

一是成本费用较高，企业资金短缺。规上工业企业应收账款增长 17.9%，存货增长 3.6%，流动资产合计下降 1.3%。此外，劳动力价格上涨，管理、运输成本增加，环保和安全生产投资加大，进一步挤占企业利润。二是融资难、融资贵等问题不同程度存在。融资环境依然紧张，抽贷、惜贷、担保贷仍有发生。

三、2021 年经济形势展望

2021 年是“十四五”规划开局之年，更是全面开启社会主义现代化建设新征程的第一年。经济发展任务繁重，挑战与机遇并存。

从全国看，中央提出宏观政策要保持连续性、稳定性、可持续性，减税降费、支持实体经济、帮扶中小企业等系列政策效应较持续放大。从全省看，省委经济工作会议明确提出，聚焦“七个走在前列”“九个强省突

破”，确保“十四五”开好局、起好步。各种配套扶持政策将陆续出台，构建“双循环”新发展格局战略实施，将有力促使我省流通体系、产业体系、开放体系重塑重整，为高质量发展奠定基础。

从本市看，目前聊城市正处于重要战略机遇叠加期，“十四五”规划、黄河流域生态保护和高质量发展、省会经济圈一体化等谋划的一大批重大事项将逐步落地；“双循环”新发展格局、黄河现代产业合作示范带建设，带来新的发展空间。新旧动能转换，制造业强市建设，高铁新区（新城）、郑济高铁、雄商高铁等“两新一重”项目加快实施，为全市发展带来新机遇、新动力。

展望2021年，我们要坚持稳中求进工作总基调，立足新发展阶段，贯彻新发展理念，融入新发展格局，以推动高质量发展为主题，以深化供给侧结构性改革为主线，统筹疫情防控和经济社会发展，统筹发展和安全，做好“六稳”工作、落实“六保”任务，推动各项工作在全省“争创一流、走在前列”，确保“十四五”开好局、起好步，以优异成绩庆祝建党100周年。

（一）深入实施制造业强市战略

一是增强科技创新能力。立足企业技改，深入推进企业研发机构备案制度，推动规模以上工业企业研发机构全覆盖。二是提升产业链现代化水平。围绕制造业十大产业，实行产业链“链长制”，统筹推进产业链重点企业培育、招商引资、项目建设、人才引进、技术创新、园区配套等事项，着力打造特色产业集群。三是支持企业做大做强。实施企业发展“厚植土壤”计划，加快培育和引进高新技术企业，引导企业建立全过程质量管理、全产业链标准体系，打响“聊城智造”品牌。

（二）深入推进重大项目建设

一是完善项目管理。建立全市统一的重大项目库，实行动态调整，储备类、实施类分类管理。二是强化项目谋划。重点围绕新旧动能转换，谋划一批补链、延链、建链、强链项目，一批技改项目，一批创新平台、高端人才项目。三是强化项目推进。抓实重大项目落地机制，对重点项目，逐个梳理，形成手续、用地、能耗、环境、资金等问题清单，制定重点项目落地工作方案，强化“要素跟着项目走”机制，确保项目进程。

（三）持续深化改革开放

一是纵深推进重点改革。持续开展营商环境提升行动，拓展“一链办理”“一网通办”深度广度，加快“一证通行”“一号通行”，实现更多事项“全省通办”“跨域通办”。二是提升“双招双引”实效和水平。办好江北水城“双招双引”大会，积极承接北京非首都功能疏解和发达地区

产业转移，探索发展“飞地经济”。着力抓好国家高层次人才等重大人才工程的实施，持续办好“院士专家行”、名校人才直通车等，积极吸引聊城籍高端人才回乡创新创业，探索设立“人才飞地”。三是持续拓展对外合作。稳定外贸市场，加快建设“内陆港、综合保税区、内陆口岸”三合一开放平台，探索“外贸综合服务企业+供应链金融”模式。深度融入黄河流域生态保护和高质量发展、省会经济圈一体化发展，争取更多好项目在聊城建成生效。

(聊城市统计局 宋家元 李朋伟)

2020年滨州市经济社会发展情况及展望

2020年是极为特殊、极不平凡的一年。一年来，滨州市委、市政府认真落实中央重大决策部署和省委、省政府工作要求，统筹疫情防控和经济社会发展，以“走在前列”的勇气、“全面开创”的信念，保持战略定力、汇聚改革动力、催生发展活力，经济运行全面恢复，富强滨州建设呈现出全面起势、整体成势的良好局面。

一、全市经济运行基本情况

（一）经济实力稳步提升

经山东省统计局统一核算反馈，2020年全市实现生产总值2508.1亿元，同比增长3.7%。从三次产业看，第一产业增加值243.2亿元，增长2.7%；第二产业增加值1021.6亿元，增长3.1%；第三产业增加值1243.4亿元，增长4.4%。三次产业结构调整为9.7：40.7：49.6，第三产业增加值占GDP的比重比上年提升1.3个百分点，产业结构进一步优化。

（二）农业生产总体平稳

从粮食生产看，全年粮食总产量370.2万吨，比上年增长3.0%，粮食单产420.6公斤/亩，增长2.7%；其中小麦和玉米产量分别比上年增长2.5%和增长3.5%。粮食总产、单产实现“双增”。从菜肉蛋奶看，蔬菜瓜类总产量239.0万吨，增长0.2%；水果总产量75.0万吨，下降1.3%。猪牛羊禽肉产量45.0万吨，禽蛋产量27.5万吨，牛奶产量10.9万吨。居民“菜篮子”更加丰富充实。

（三）工业生产恢复向好

全年规模以上工业增加值同比增长3.6%，比上年加快0.4个百分点。从三大门类看，采矿业增加值增长2.7%，制造业增长2.9%，电力、热力、燃气及水生产和供应业增长6.9%，三大门类全部实现增长。从行业看，支柱行业生产稳定，全市38个行业大类中17个行业实现正增长，增

长面为44.7%。其中化学原料和化学制品制造业、电力热力生产和供应业、金属制品业增加值分别增长26.5%、7.9%和9.0%，拉动全市工业增长4.4个百分点。从动能转换看，先进制造业增势良好，高技术制造业增加值和装备制造业增加值分别增长11.8%、9.4%；高新技术产业产值同比增长24.4%，占规模以上工业的比重达到40.6%。

（四）服务业稳步复苏

全市规模以上服务业企业实现营业收入157.7亿元，比上年增长6.4%，连续5个月保持正增长态势，增速较上年加快6.0个百分点。从行业看，信息传输、软件和信息技术服务业营业收入增长21.2%，专业技术服务业营业收入增长14.1%，邮政快递业营业收入增长11.5%，增速分别快于规模以上服务业14.8、7.7和5.1个百分点，现代服务业成长良好。从效益看，规模以上服务业企业实现营业利润比上年增长34.9%，其中科学研究和技术服务业增长77.1%，信息传输、软件和信息技术服务业增长70.4%。

（五）消费市场加速回暖

全年实现社会消费品零售总额717.9亿元，比上年增长1.1%，高于全省1.1个百分点。其中限额以上单位零售额同比下降0.2%。从经营单位所在地看，城镇、乡村双双实现正增长。其中，城镇消费品零售额574.2亿元，增长1.0%；乡村消费品零售额143.7亿元，增长1.2%，快于城镇0.2个百分点。从消费类型看，零售市场恢复快于餐饮市场，餐饮收入64.3亿元，下降4.8%；商品零售653.6亿元，增长1.7%。从消费商品看，消费升级类商品销售增速加快，可穿戴智能设备、智能手机、新能源汽车销售额分别增长13.3%、70.1%、201.1%。限额以上单位通过公共网络实现零售额2.2亿元，比上年增长128.0%。消费结构和消费方式保持升级势头。

（六）固定资产投资稳步增长

全年固定资产投资增长7.8%，高于全省平均4.2个百分点。从产业看，第一产业投资增长242.8%，第二产业投资增长25.2%，第三产业投资下降8.6%。从投资领域看，基础设施投资增长31.6%，对投资的拉动作用明显。其中电力热力燃气及水的生产和供应业、交通运输仓储和邮政业投资分别增长80.6%和19.6%。制造业投资增长14.4%，工业技改投资增长66.6%；其中制造业技改增长48.1%。房地产开发投资下降13.6%，商品房销售面积442.9万平方米，同比增长15.7%。从经济类型看，外商及港澳台投资增长22.4%，国有投资增长14.5%，均保持较高增速。民间投资增长7.2%，比上年加快37.1个百分点，占全部投资的比重为70.1%，市场信心加快恢复。

从投资结构看，“四新”投资同比增长 52.7%，占全部投资的比重达到 56.8%，增速和占比提升均列全省第 2 位。其中现代农林牧渔业、互联网与现代信息技术服务业、新型能源活动、先进制造业、现代生产性服务活动投资分别增长 178.2%、85.4%、79.0%、70.6% 和 58.8%。“十强”产业投资同比增长 38.1%，其中高端化工、高效农业、高端装备、新能源新材料、新一代信息技术投资分别增长 334.1%、140.9%、84.5%、56.2% 和 52.8%。投资结构优化为产业基础现代化、高端化提供了有力支撑。

（七）出口逆势增长，进口增速回落

全年实现进出口总额 817.5 亿元，比上年下降 6.6%。其中出口 327.4 亿元，增长 5.1%；进口 490.1 亿元，下降 13.1%。

从贸易国别和地区看，对“一带一路”国家和地区实现进出口 241.9 亿元，增长 3.8%；对东盟十国实现进出口 116.8 亿元，增长 12.1%；对美国进出口 75.5 亿元，同比增长 91.8%，国际市场布局更加优化。

从产品结构看，机电产品、高新技术产品出口分别增长 60.6%、14.3%，出口结构不断改善。铝矿砂、大豆进口量与上年持平，原油进口量增长 145.6 万吨。

从对外贸易主体看，全年新增进出口实绩企业 180 家，民营企业进出口 523.1 亿元，越来越多的企业进入国际市场。

（八）财政税收支撑有力

财政收支运转良好。从财政收入看，全年完成一般公共预算收入 252.8 亿元，增长 4.0%。其中税收收入 182.0 亿元，增长 3.6%。从财政支出看，完成一般公共预算支出 447.5 亿元，增长 18.2%，比上年提高 8.7 个百分点。

（九）市场运行稳中向好

市场活力持续迸发。全年新登记市场主体 7.5 万户，总量突破 40 万户，同比分别增长 6.7%、14.9%；企业总量达 12.4 万户，新增 2.9 万户，同比分别增长 21.9%、19.2%。金融市场总体平稳。年末金融机构本外币存款余额为 3442.6 亿元，比年初增长 16.4%，高于全省 3.4 个百分点；本外币贷款余额 2904.1 亿元，比年初增长 8.3%，低于全省 5.1 个百分点。居民消费价格累计温和上涨 2.4%，好于预期。

（十）民生保障稳固有力

就业形势稳中向好。城镇新增就业 3.6 万人，完成年度任务的 112.6%；城镇登记失业率 2.5%，低于 4.5% 的年度控制目标。居民收入稳步增长。全体居民人均可支配收入 29718 元，增长 4.2%；其中城镇居民人均可支配收入 38582 元，增长 3.2%；农村居民人均可支配收入 18496 元，

增长 5.8%。城乡居民人均可收入比值为 2.09，较去年收窄 0.05 个百分点，居民收入差距继续缩小，城乡发展更加协调。民生改善支出稳步增加，社会保障和就业、卫生健康、教育财政支出分别增长 9.3%、10.8%、10.4%。

二、存在的突出问题

（一）工业长期向好的基础尚不稳固

从行业看，部分支柱行业还没有恢复到上年同期水平。38 个行业中 21 个负增长，其中石油煤炭及其他燃料加工业增加值、纺织业增加值、有色金属冶炼和压延加工业增加值分别比上年下降 16.4%、9.6% 和 2.4%，影响工业经济增速 2.8 个百分点。从企业看，1211 家规模以上工业企业中，停减产 615 家，其中停产 129 家，部分企业特别是中小企业仍然面临较大困难。从产业结构看，六大高耗能行业增加值增长 4.6%，快于规模以上工业 1.0 个百分点，增加值占规模以上工业的比重为 69.5%，较上年提高了 0.5 个百分点。行业结构和能源结构的现状，对未来实现“碳达峰”任务目标的影响不容忽视。

（二）固定资产投资存在短板

从工业投资看，制造业投资经过连续 26 个月的负增长之后，自 2020 年 8 月累计增速实现转正。全年制造业投资增长 14.4%，占工业投资的比重为 74.6%，比上年下降 6.7 个百分点。六大高耗能行业投资增长 42.3%，占工业投资的比重为 54.3%，比上年提高 6.8 个百分点。从服务业投资看，生活性服务业投资仍然受到疫情影响。多数生活性服务业需要人员密切接触，由于市场不振，投资持续下降，其中居民服务修理和其它服务业、住宿和餐饮业、批发和零售业、教育投资分别下降 85.2%、57.6%、19.3% 和 14.4%。

（三）服务业发展水平不高

传统服务业比重偏高。全市规模以上传统道路运输企业 116 家，占全部企业的 50.2%，营业收入占比达到 52.7%，比重分别高于全省平均水平 25.5 和 36.9 个百分点。新兴服务业发展相对滞后，生活性服务业有效供给不足。以互联网软件、商务服务业、居民服务业、文化体育和娱乐业为代表的现代新兴服务业企业仅有 34 家，占全部企业的 14.7%，营业收入占比仅为 3.5%，比重分别低于全省平均水平 17.1 和 20.2 个百分点。

三、对策建议

（一）坚持工业立市、工业强市不动摇

要聚焦产业“结构偏重、能耗偏煤、布局偏散、链条偏短”的突出问

题，在延链、建链、补链上做文章，实施产业基础再造工程。对重点骨干企业要继续落实“一对一”帮扶政策，在切实帮助企业解忧纾困、稳住工业经济基本盘的同时，着力增强企业活力和实力，培育一批具有生态主导力的“链主”企业。对中小企业要深入调查研究，进行分类指导，对于符合产业政策、发展前景良好的企业要加大扶持力度，在产业链重要节点形成一批“专精特新”小巨人企业，为工业经济持续健康发展培育新的增长点。当前，滨州仍处于工业化中后期，保持制造业比重稳定，巩固壮大实体经济根基，意义尤为重大。

（二）继续扩大有效投资

要聚焦制造业投资比重降低、现代服务业投入不足的突出问题，加强项目谋划，补齐产业链短板。要扎实开展“百项技改、千企转型”计划，持续推动企业工业装备升级。要优化投资结构，积极构建政府引导、市场主导相配合的投资模式，利用政府投资撬动民间资本。要完善“1+7+7”经济运行调度机制，落实市级领导帮包责任，推动重大项目尽快落地开工。今年是“十四五”开局之年，要发挥好投资关键作用，积极拓展发展空间。

（三）提高服务业发展水平

要聚焦生产性服务业结构老化、生活性服务业供给质量不高、单位数量少规模小等突出问题，加强规划引导，补齐短板。要围绕产业链供应链现代化，着力发展科技、金融、交通物流、商务服务、信息咨询、节能环保等生产性服务业，推动结构优化升级。要着力发展现代服务业，加快发展法律服务、健康、养老、文化、旅游、体育、家政、物业等服务业，提高供给质量。要积极培育消费新热点，打造消费新地标，推动线上线下消费有机融合，发挥消费对经济增长的基础性作用，积极融入“双循环”发展格局。

四、2021年工作展望

2021年，我们将全面贯彻党的十九届五中全会精神，坚持以党的建设为引领、以数据质量为本、以深化改革为动力、以科技创新为支撑、以法治监督为保障，深入开展“改革创新年”行动，推动统计分析服务优质高效、统计数据质量持续提高、统计调查能力明显增强、统计体制机制更加完善、统计法治监督纵深推进，为“富强滨州”建设提供更加有力的统计保障。

2021年，是“十四五”开局之年，也是第二个百年奋斗目标的开启之年，保持经济持续健康发展意义重大。一方面，外部环境仍具有很大的不

确定性，经济恢复的基础尚不牢固，面临着不少挑战，特别是疫情冲击导致的各类衍生风险需要高度重视；另一方面，经济稳中向好的发展趋势没有改变也不会改变，滨州经济发展可以概括为经济加快回升、政策温和回归，预计全年经济增长将呈现“前高后低、逐季回落”的态势。

(滨州市统计局 梁中华 王安鹏 路来军 徐萍 李玮静)

2020年菏泽市经济社会发展情况及展望

2020年，面对新冠肺炎疫情的严重冲击，菏泽全市上下深入贯彻落实中央和省委、省政府决策部署，统筹推进疫情防控和经济社会发展，聚力推动“四个突破”，扎实做好“六稳”工作，全面落实“六保”任务，主要指标增速企稳回升，市场活力持续改善，经济社会发展呈现稳定恢复、持续向好的良好态势。

一、经济运行基本情况

经山东省统计局统一核算反馈，2020年，全市实现地区生产总值3483.1亿元，按可比价计算，比上年增长3.9%。分产业看，第一产业增加值346.0亿元，增长3.8%；第二产业增加值1399.6亿元，与上年持平；第三产业增加值1737.5亿元，增长7.7%。三次产业结构由9.5：42.6：47.9调整为9.9：40.2：49.9。

（一）农业、工业平稳发展，服务业增势强劲

粮食喜获丰收。全市粮食总产量794.0万吨，增长1.6%。其中，夏粮产量401.3万吨，增长2.2%；秋粮产量392.6万吨，增长1.0%。畜牧业总体稳定。猪牛羊禽肉产量66.0万吨，禽蛋产量50.7万吨，牛奶产量21.9万吨。经济作物平稳增长。油料总产23.4万吨，增长3.2%；棉花总产8.8万吨，增长2.5%。蔬菜瓜果总产1188.7万吨，增长7.5%。

工业企稳向好。全年规模以上工业增加值同比增长3.4%，比上年提高1.2个百分点，总体呈现逐步向好的发展态势。全市33个规上工业行业中，有19个行业增加值实现增长，增长面达57.6%。完成工业用电量148.6亿千瓦时，增长1.0%。重点行业支撑作用凸显。全市医药企业生产销售形势较好，生物医药产业增加值同比增长29.0%，拉动规模以上工业增加值增长2.9个百分点。高端化工产业增加值同比增长2.6%，拉动规模以上工业增加值增长0.5个百分点。17个行业入库税金保持增长。全市规

上工业 33 个行业大类中，有 17 个行业入库税金实现增长，占 51.5%。化工行业入库税金 15.6 亿元，增长 39.3%，增加 4.4 亿元，增量最大，拉动规上入库税金增长 2.4 个百分点。橡胶和塑料制品业入库税金 1.2 亿元，同比增长 177.5%，增长最快。

服务业发展势头强劲。全市服务业增加值增长 7.7%，高于 GDP 增速 3.8 个百分点，占 GDP 比重达 49.9%，比去年同期提高 2 个百分点。规上服务业增势强劲。全市规上服务业实现营业收入 183.8 亿元，增长 17.8%，居全省第 1 位。加大对现代服务业的培育力度，全市规上互联网和信息技术服务业营业收入增长 302.8%，租赁和商务服务业增长 93.2%，科学研究和技术服务业营业收入增长 21.5%，居民服务、修理和其他服务业营业收入增长 110.4%。

（二）消费强势复苏，投资、出口实现较快增长

全市抓紧抓实抓细疫情防控，最大程度的保障市场供给，促进消费回补和潜力释放，消费品市场加速回暖、强势复苏。全年实现社会消费品零售总额 1637.4 亿元，增长 1.2%。汽车消费市场活跃。全年限上汽车销售 90 亿元，增长 13.1%。其中以奔驰、宝马、奥迪为代表的高端汽车品牌保持高速增长，全年 3 家企业实现零售额 18.7 亿元，增长 40.6%，占限上汽车销售额的 20.8%。以五菱、长安等为代表的国产品牌汽车销售逆势上扬，4 家 4S 店销售 6.1 亿元，增长 29.2%。

投资增速逐月提升。全市以“231”产业体系建设为主线，集中精力狠抓大项目建设，全年完成固定资产投资增长 7.5%，比全国、全省分别高 4.6 和 3.9 个百分点。其中，民间投资增长 15.5%，工业技改投资增长 47.9%，基础设施投资增长 5.5%。大项目有力支撑投资增长。全年全市亿元以上施工项目达 698 个（不含房地产），同比增加 133 个，本年完成投资同比增长 23.6%。重点产业投资增长加快。加大生物医药、高端化工产业的招引和培育力度，生物医药产业施工项目达到 79 个，比去年同期增加 39 个，本年完成投资增长 135.4%。高端化工产业施工项目达到 75 个，比去年同期增加 27 个，本年完成投资增长 144.5%。

出口首次突破两百亿元。全市完成货物进出口 433.8 亿元，同比下降 10.6%。其中，出口首次突破两百亿元达到 214.3 亿元，同比增长 21.9%。利用外资呈现逆势增长。全年实际使用外资 2.9 亿美元、增长 49.7%。

（三）财政收入增速领跑全省，金融规模不断壮大

全市完成一般公共预算收入 237.9 亿元，增长 7.2%，增速居全省第 1 位；其中税收收入 179.0 亿元，占预算收入的比重达到 75.2%。全市完成一般公共预算支出 630.8 亿元，增长 2%。

12 月末，全市金融机构各项存款余额 5039.3 亿元，比年初增加 699.1

亿元。其中住户存款 3916.4 亿元，比年初增加 579.9 亿元。各项贷款余额 3022.2 亿元，比年初增加 396.3 亿元。其中住户贷款 1466.3 亿元，比年初增加 259.3 亿元；非金融企业及机关团体贷款 1542.9 亿元，比年初增加 137.9 亿元。

（四）项目建设加快推进，可持续发展能力不断增强

全市坚持把项目建设作为扩大有效投资、推动经济增长的“总抓手”，策划和引进建设一批重点支撑项目，可持续发展能力不断增强。紧紧围绕“231”特色产业体系，坚持产业链、生态链、专业化、市场化招商，新签约过亿元项目 450 个、总投资 2660 亿元，上海公卫（菏泽）产业园、石炭纪纳米新材料等一批技术领先、前景可期的好项目落地建设。2020 年全市列入省重点调度项目 169 个、居全省首位，其中省重大项目 21 个，连续四年居全省首位。鲁西南大数据中心、大唐 5G 微基站等一批项目竣工投产。省级重点项目完成投资 729 亿元、居全省第 2 位。累计争取各类专项债、抗疫特别国债及特殊转移支付资金 501 亿元，规模总量居全省前列。重大基础设施建设步伐加快。牡丹机场完成试飞、即将通航，鲁南高铁加快建设，雄商高铁正式获批，新万福河航道通航在即，枣菏高速实现通车，高铁菏泽东站、菏泽汽车北站等城市基础设施加快建设。

（五）民生保障更加有力，居民生活水平不断提高

全市用于民生的财政支出完成 500.8 亿元，占一般公共预算支出的 79.4%。就业创业保持稳定。城镇新增就业 6.8 万人，城镇登记失业率 2.8%。新增返乡创业就业 7.2 万人，领办兴办实体 2.6 万家，返乡创业服务工作获得国务院表彰。深入推进“安置房建设攻坚年”活动，新建及货币化安置 2.1 万套，建成安置房 8.5 万套，改造提升老旧小区 44 个，群众居住条件明显改善。教育卫生均衡发展。新建、改扩建中小学 92 所、幼儿园 147 所，招聘补充教师 4129 人。提升 60 处乡镇卫生院、800 处村卫生室服务能力。居民收入稳步增长。全市城镇居民人均可支配收入 29365 元，增长 3.7%；农村居民人均可支配收入 15107 元，增长 6.6%，高于城镇居民增速 2.9 个百分点。

二、经济运行存在的困难和问题

2020 年，全市经济克服疫情冲击影响，实现企稳回升、持续向好，为“十三五”收官划上圆满句号。但同时也要看到，经济社会发展中仍存在一些困难和问题。

（一）宏观经济环境仍然错综复杂

从国际看，新冠肺炎疫情蔓延的态势仍在持续，世界经济复苏乏力，

经济发展仍面临较多不稳定不确定因素。从国内看，我国正处在转型升级、动能转换的关键阶段，疫情冲击后经济恢复的基础也尚不牢固，经济发展压力依然较大。从菏泽看，全市经济发展虽保持稳定恢复态势，但受大环境影响，部分指标有一定程度的回落。

（二）工业经济存在下行压力

受疫情影响，全市纺织业市场需求量低，出口订单减少，部分企业减产或停产，全年累计产值减少 89 亿元，影响全市规上工业产值增速下降约 2.3 个百分点。受煤炭压减政策影响，3 家较大的焦化企业累计产值同比减少 27 亿元，影响全市规上工业产值增速下降 0.7 个百分点。

（三）消费市场损失较大，外贸形势持续低迷

2020 年，因疫情影响全市消费市场受到较大冲击，虽然后期通过各种消费激励政策，居民消费虽得到一定报复性增长、实现回暖，但从累计速度看全年社会消费品零售总额仅增长 1.2%，比去年同期回落 8.0 个百分点。全市进出口同比下降 10.6%，降幅虽比前三季度收窄 4.8 个百分点，但仍低于全省平均水平 18.1 个百分点。

三、2021 年发展形势展望及建议

2021 年是“十四五”开局之年，是全市经济社会发展的重要机遇期，也是加快赶超的关键期。从宏观环境看，经济稳中向好、长期向好的趋势仍将延续，全市经过前几年的积累，经济基础更加坚实，可持续发展能力更足，政策机遇叠加优势更加凸显，全市经济将实现平稳较快发展，为“十四五”开好局、起好势。

（一）以新旧动能转换为重点，全力推进“231”产业体系建设

坚持高质量发展理念，加快推进新旧动能转换重大工程，紧紧围绕生物医药和高端化工两大核心产业，重点推进菏泽现代医药港等“一港四园”建设，大力发展石油化工、煤炭化工等高端化工产业，通过升级改造传统产能为先进制造业、战略性新兴产业等腾出发展空间，加大“231”产业强链补链力度，提升产品层次以满足市场中高端需求，促进全市工业经济平稳增长。

（二）以国内循环为重点，全力拓展内外贸易市场

要从供给和需求两侧发力，充分激发内需潜力，推动消费升级，进一步扩大市场规模。同时，全面拓展对外开放市场，鼓励企业勇于创新，抢抓机遇，全力稳定菏泽对外贸易平稳健康发展。

（三）以科技创新为引领，大力提升创新驱动动力

充分发挥政府引导效能，鼓励企业加大研发投入、自主创新，营造浓

厚的“创业、创新”氛围。着力加强创新基础支撑，推进战略性科技合作和产学研协调创新发展，加快科技成果转换。着力突破关键技术和产业核心技术等重点创新领域，不断增强经济发展的创新驱动力。

（四）坚持金融服务实体经济定位，完善多元融资体系

一是设立财政各类专项基金，为中小企业的新产品开发、新技术的应用提供贷款贴息和担保。二是推动骨干企业上市，支持民营企业、科技型中小企业在中小板和创业板上市。三是拓展融资渠道，扩大融资规模。搭建多元化融资平台，吸引民间资金进入实体经济，盘活民间资本，努力扩大社会融资总量，优化融资结构，降低企业融资成本。

（菏泽市统计局 权洪涛 于恒兴）